

# 供应商手册： 封闭式竞拍

SE E2E ARIBA 实施

# 目录

1. 封闭式竞拍概况 .....	3
1.1. 介绍 .....	3
1.2. 邀请参加电子竞拍 (eAuction) .....	3
2. SAP ARIBA 导览 .....	4
2.1. 登录 ARIBA .....	4
2.2. 仪表板概述 .....	5
2.3. 用户资料 and 用户设置 .....	7
2.4. 疑难解答 .....	9
3. 竞拍过程 .....	10
3.1 回复电子竞拍 (eAuction) .....	10
3.2 检查先决条件 .....	11
3.3 检查清单 .....	12
3.3.1 检查活动细节 .....	12
3.3.2 检查和接受先决条件 .....	13
3.3.3 选择批次/行项 .....	13
3.4 提交过程 .....	14
3.4.1 提交投标 .....	14
3.4.2 投标 .....	15
3.4.3 提交全部回复 .....	16
3.4.4 修改回复 .....	17
3.5 授予阶段 .....	18
3.5.1 待选 .....	18
3.5.2 待选通知 .....	18
3.5.3 完成状态 .....	19
3.5.4 通知 .....	19
3.5.5 查看封闭式竞拍情况 .....	20
4. 更多信息 - 供应商控制台网站 .....	21

## 1. 封闭式竞拍概况

### 1.1. 介绍

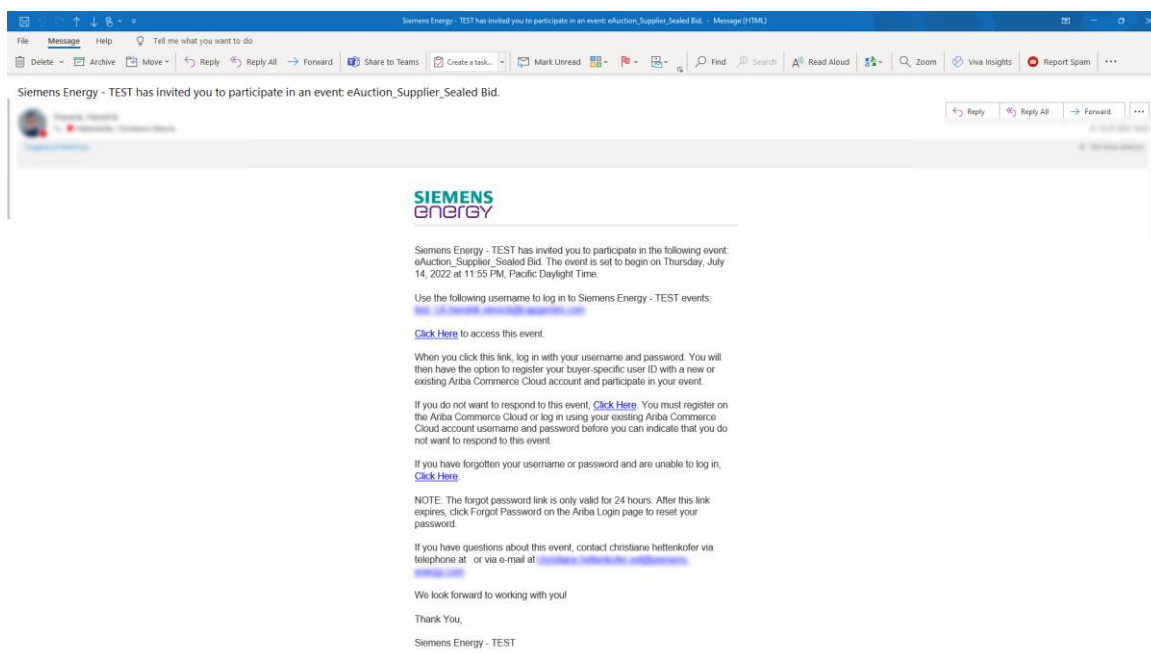
在本手册中，您将了解到**如何在 ARIBA 上参与封闭式竞拍**，填写表格时需要注意的事项，以及如何在 ARIBA 中查看竞拍过程。

### Learning Goals

- Overview on how to participate at a Sealed Bid auction in ARIBA
- What to keep in mind when filling out the form
- How to monitor the process in ARIBA

### 1.2. 邀请参加电子竞拍 (eAuction)

当您被邀请参加竞拍，您将**自动收到邮件**，了解这次竞拍会的信息。

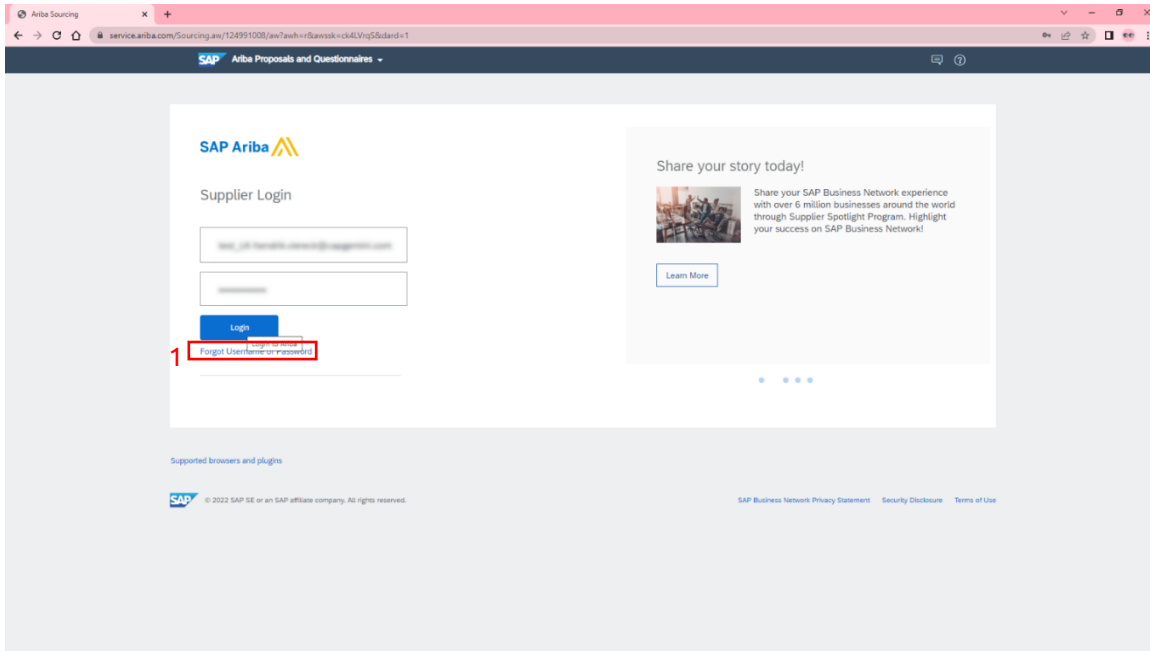


## 2. SAP ARIBA 导览

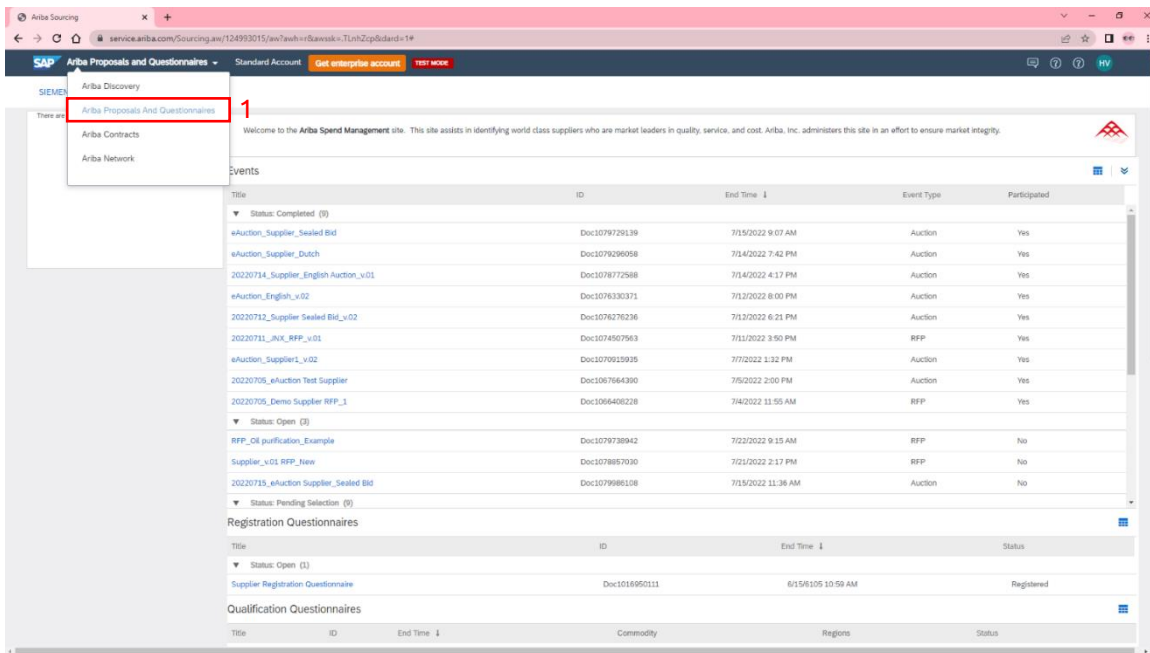
### 2.1. 登录 ARIBA

有两种方法可以登录到您的 ARIBA 个人资料：

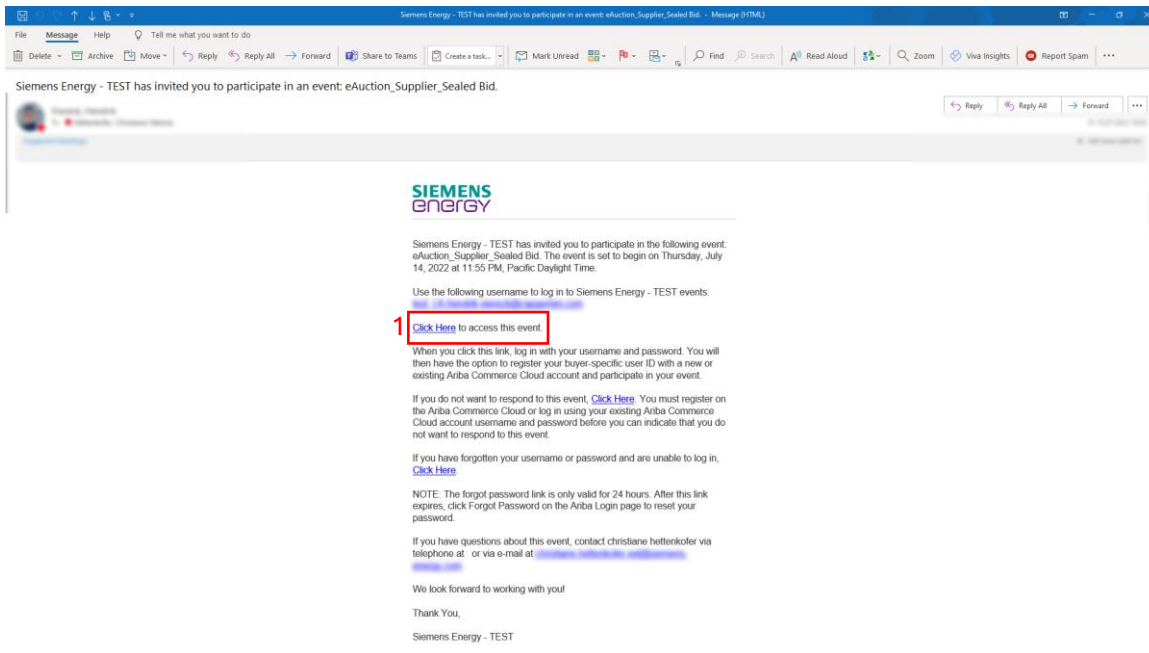
您可以通过 [ARIBA 供应商网站](#) 登录，输入 [service.ariba.com](https://service.ariba.com) 即可访问。如果您忘记了自己的用户名和/或密码，请使用“忘记用户名/密码”（“forgotten Username/password”）选项(1)。



然后，请点击页面上方下拉菜单(1)中的“提案和问卷”（“Proposals & Questionnaires”）如下图所示(2)。



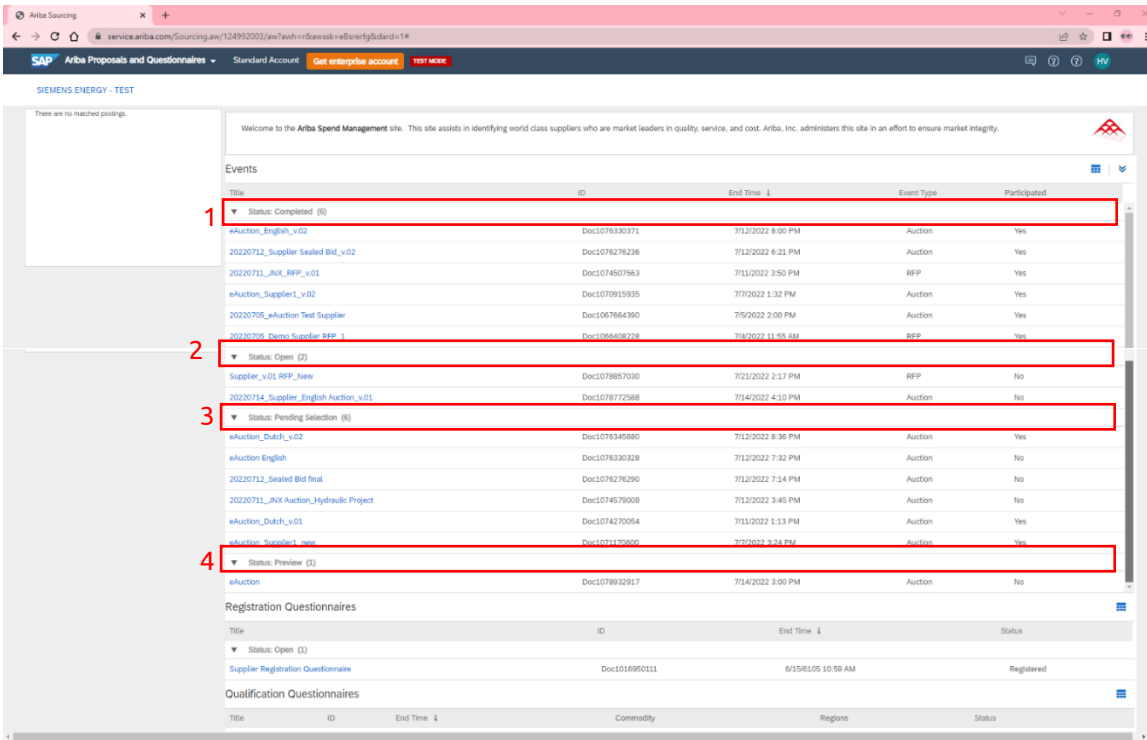
或者，**直接点击您收到的邮件中的链接(1)**，您将被引导到 ARIBA 供应商网站的登录界面。在登录成功后，您将**直接进入需求页面**。



## 2.2. 仪表板概述

在了解竞拍之前，我们将在您的 ARIBA 个人资料中展示**仪表板的显示内容**。

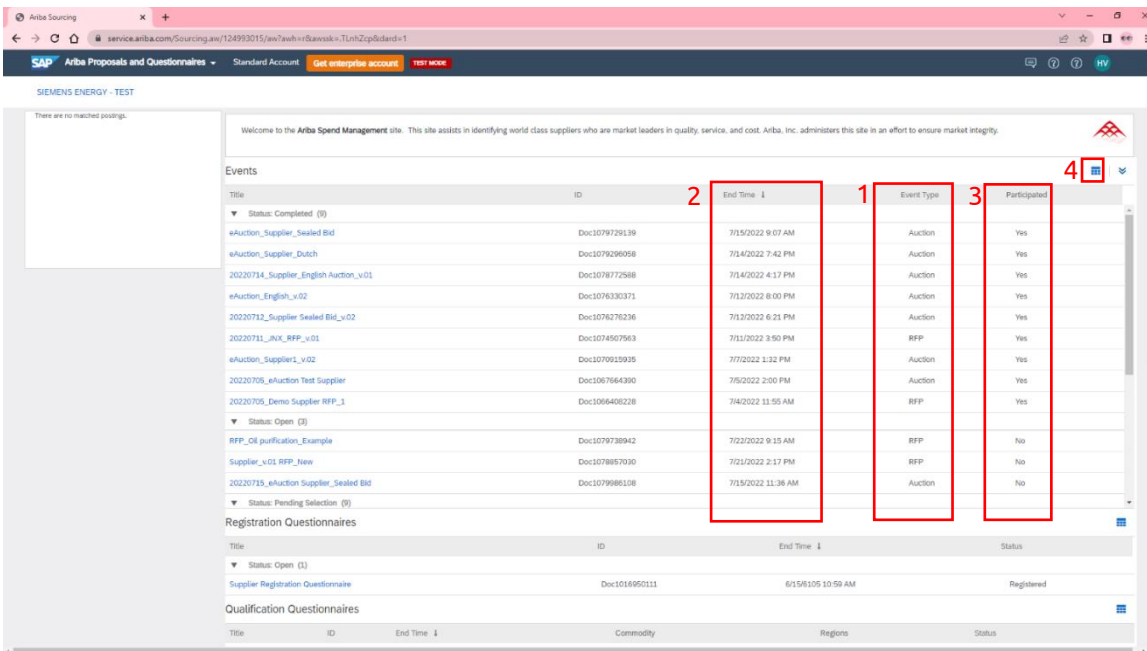
在这里，您可以看到所有的活动，例如电子竞拍(eAuction)，您已经被邀请参加的活动，以及相应的状态。“已完成”(“Completed”)(1)、“进行中”(“Open”)(2)、“待选”(“Pending selection”)(3)或“预览”(“Preview”)(4)



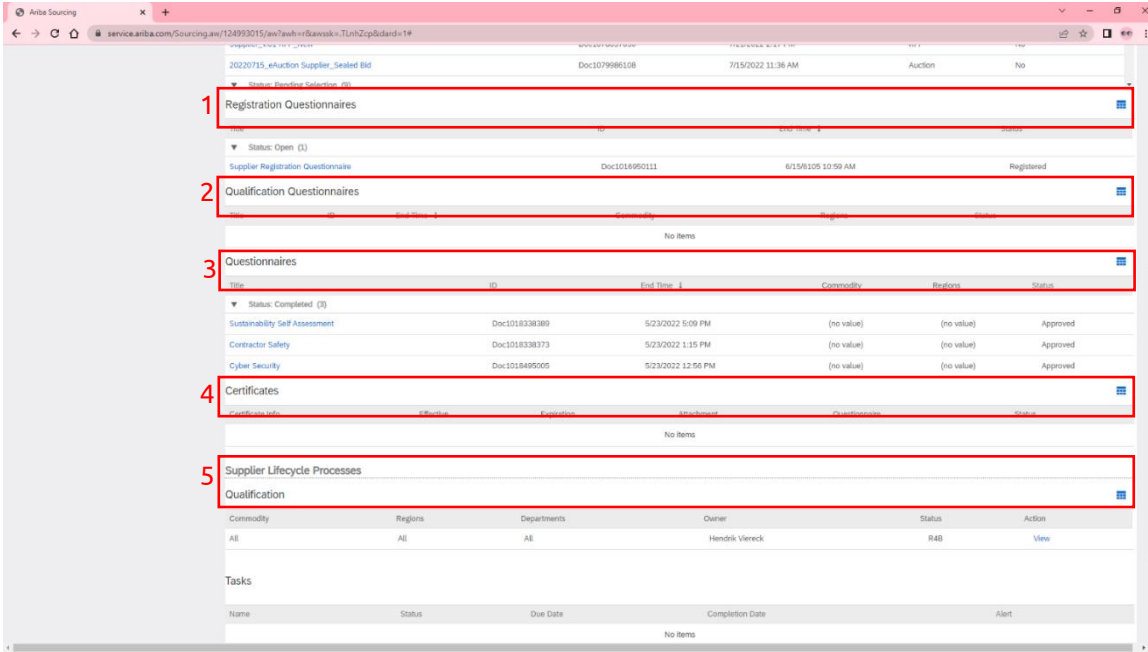
在“活动类型” (“Event Type”) (1)一栏中，您可以看到相应的细节，例如，它是否是一个竞拍活动。紧挨着这一栏列出了每一个竞拍的结束时间(2)。

请注意电子协议(eAgreement)中指示和阐明的开始时间。

在“参与” (“Participated”) (3)一栏中，您可以一眼看出您是否参与了某项活动，例如 Rfp 或竞拍活动等。如果您想定制您的仪表板，您可以通过点击表格顶部的相应图标(4)来实现。

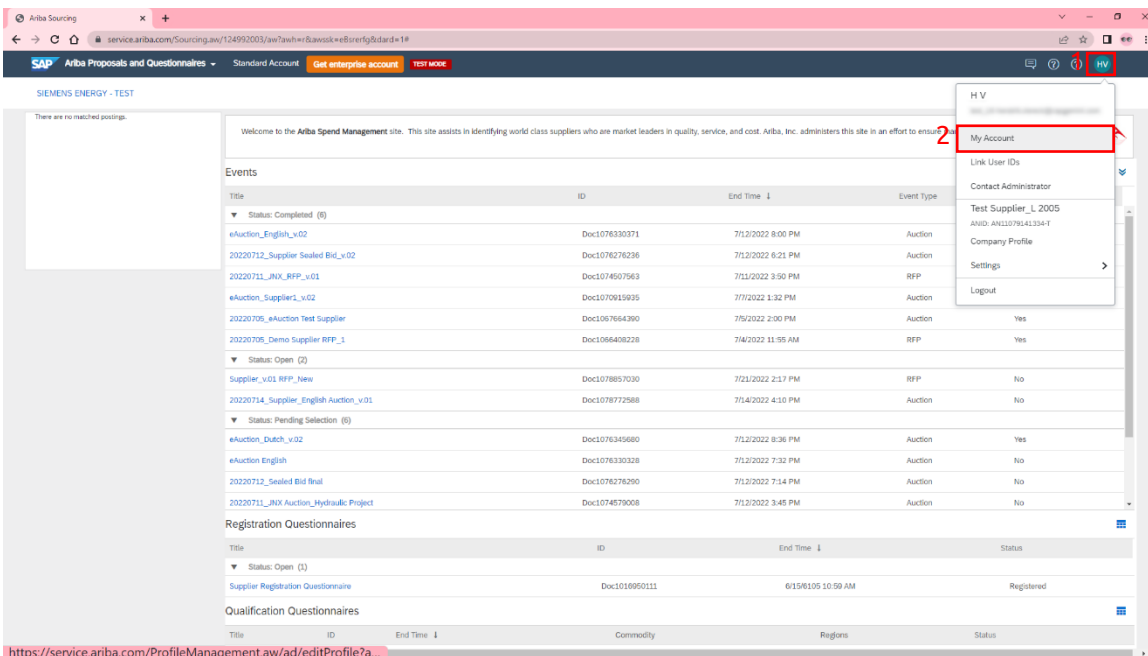


在页面底部也有其他类别供您参考，如：“注册调查表” (“Registration Questionnaires”) (1)、“资格认证问卷” (“Qualification Questionnaires”) (2)、“调查问卷” (“Questionnaires”) (3)、“证书” (“Certificates”) (4)以及供应商管理流程(5)。

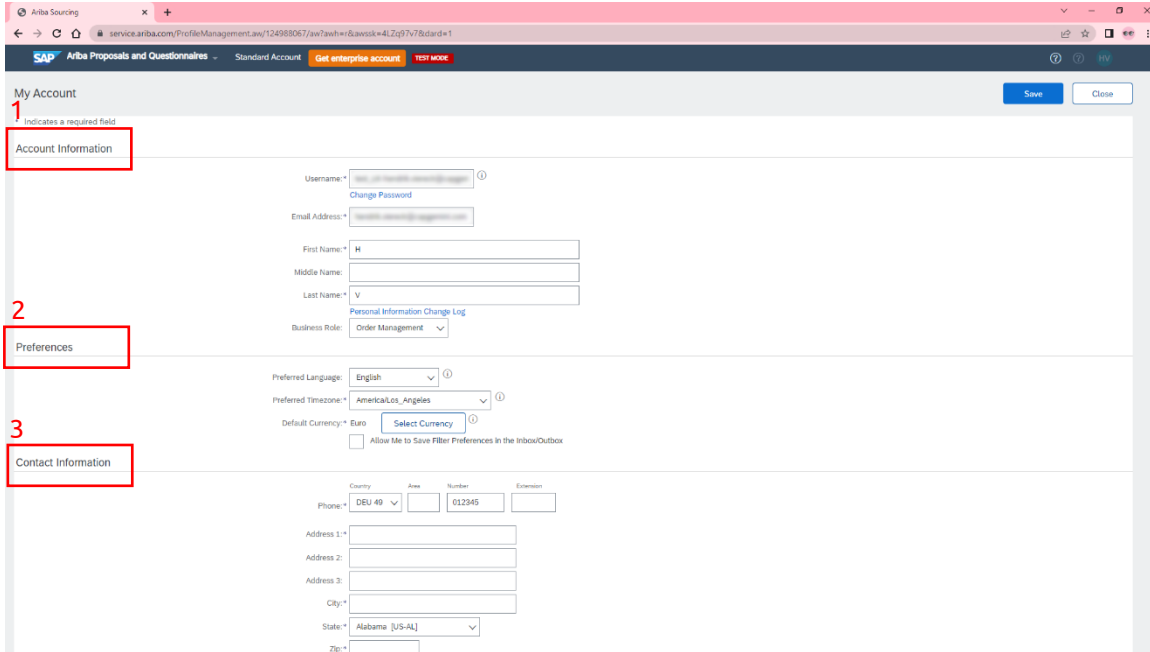


## 2.3. 用户资料和用户设置

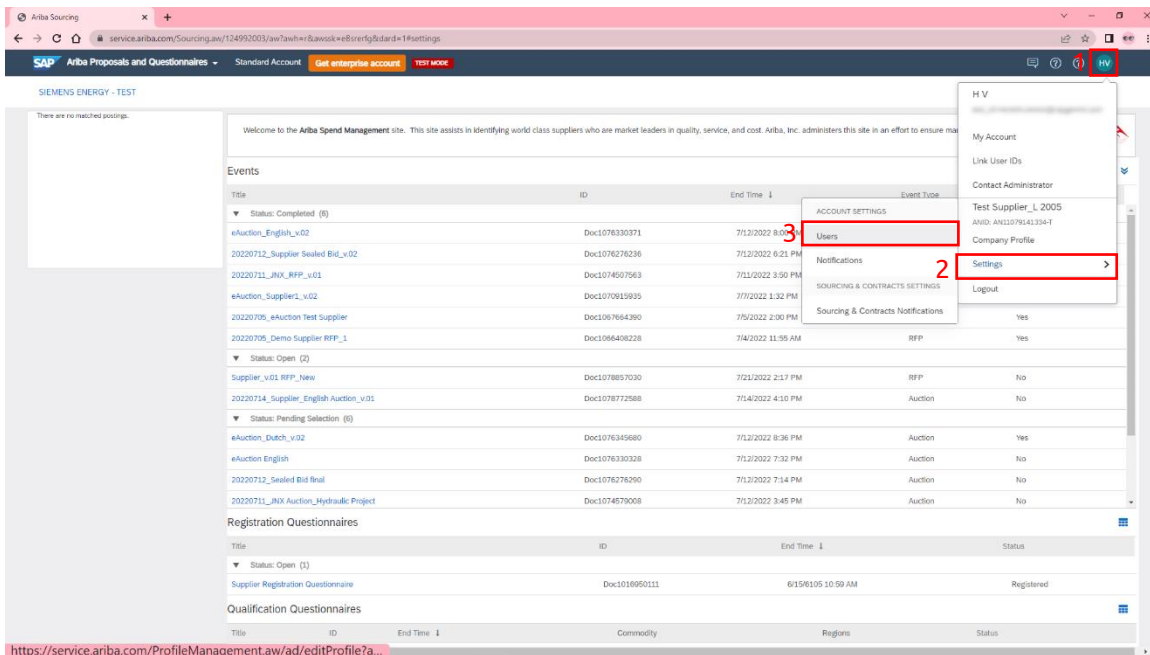
您可以通过点击您的个人资料图标(1)，然后点击“我的账户”(“My Account”)(2)来改变您在 ARIBA 的基本设置。



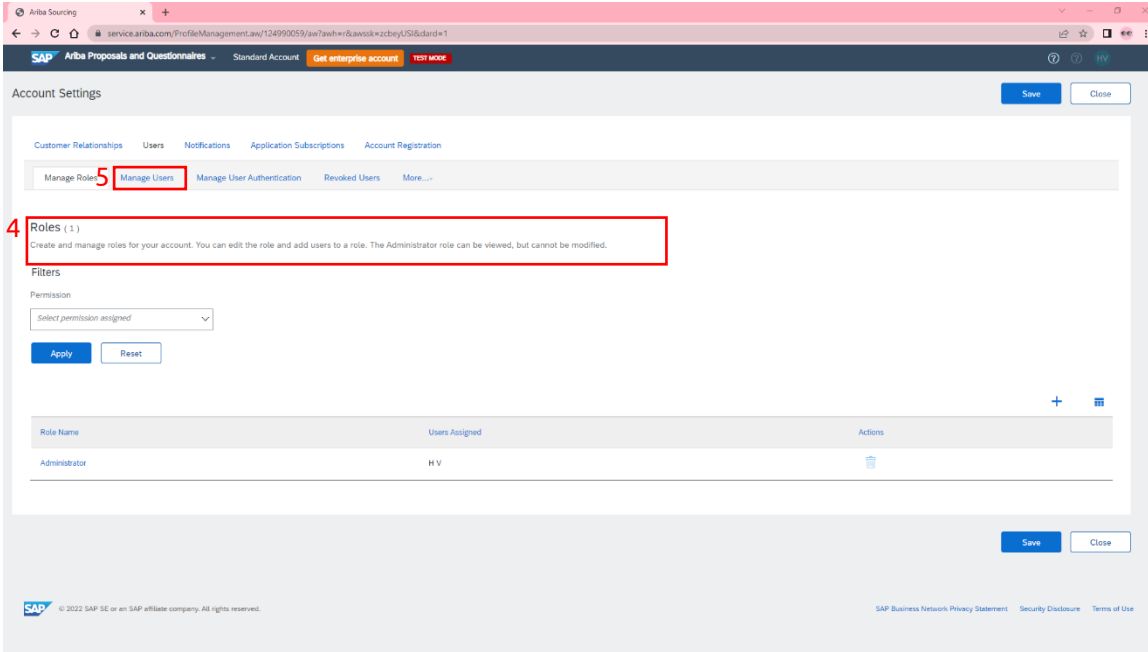
您的账户(1)和联系信息(2)，以及您的语言设置(3)都被列出，这时您可以编辑这些信息。



如果您点击您的个人资料图标(1)，您可以点击“设置”(“Settings”)(2)，然后点击“用户”(“Users”)(3)，从而改变您的账户设置，如角色(4)和用户设置(5)。



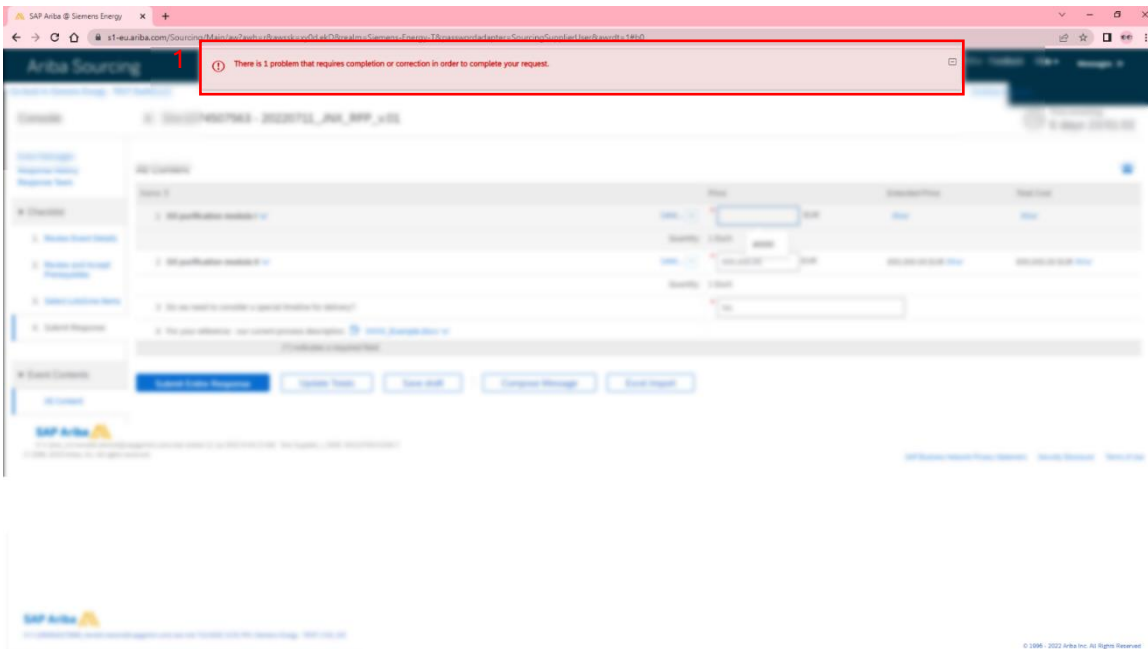
<https://service.ariba.com/ProfileManagement/aw/ad/editProfile?&>



## 2.4. 疑难解答

在填写表格时，您可能会收到**系统报错信息**(1)，出现在您的页面顶部。

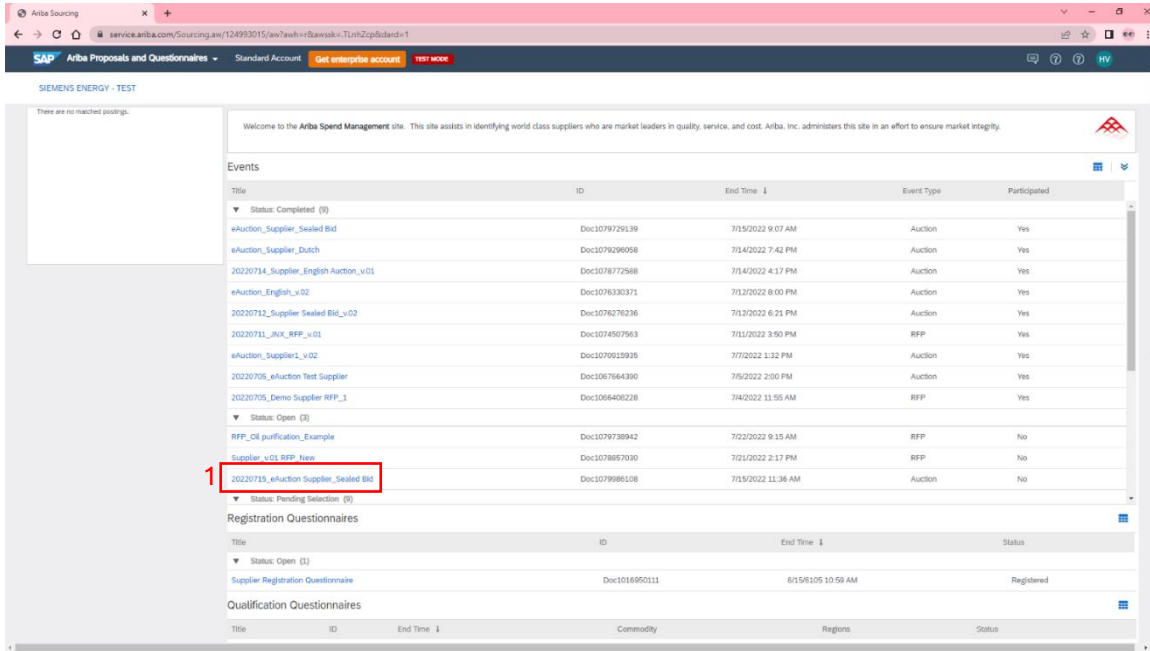
请仔细阅读，因为 ARIBA 会准确地告诉您**哪些信息是缺失或错误输入的**。请到相应的地方去**修改相应的字段**。之后，报错信息应该消失。界面以及全部活动信息都已正确填写。



### 3. 竞拍过程

#### 3.1 回复电子竞拍 (eAuction)

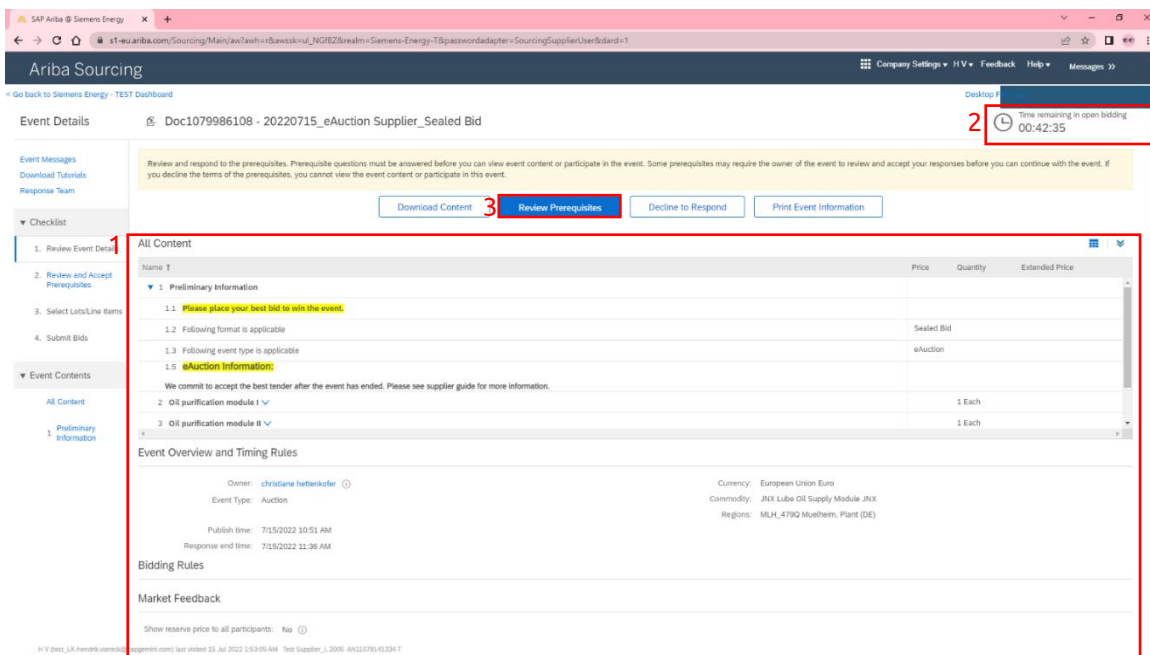
让我们回到封闭式竞拍的邀请中。当您点击邮件中的相应按钮，或者您在仪表板 (1) 上点击您打开的竞拍活动，您就会被引导到 ARIBA 中活动的回复表。



在这里，您可以看到**封闭式竞拍的全部细节**(1)。在右上角，您会看到距离竞拍活动结束的**剩余时间**(2)。

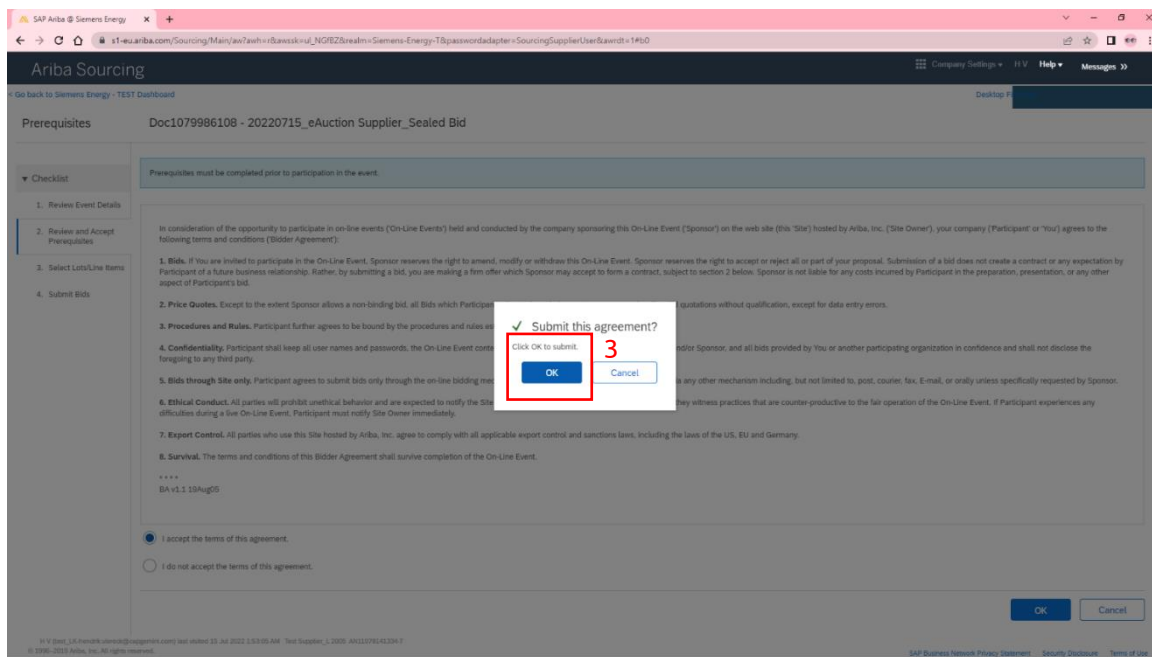
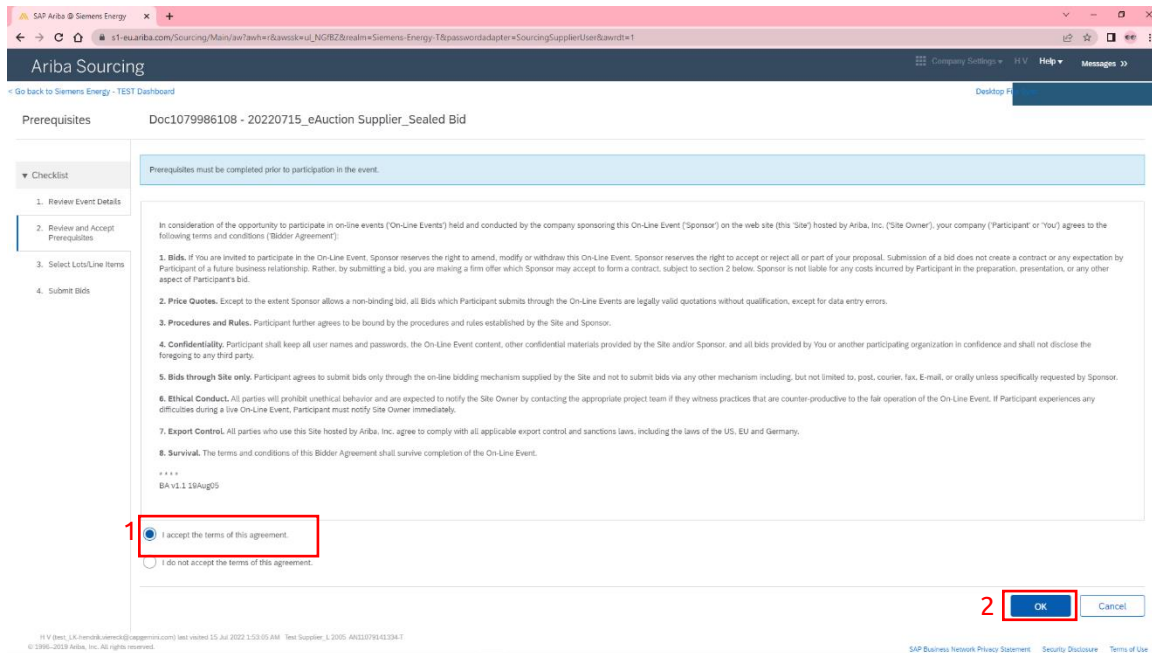
在您提交回复或修改表格中的数据之前，必须查看并**确认先决条件**，即**条款和条件**。

为此，请点击相应的蓝色按钮“查看先决条件”(“Review Prerequisites”)(3)。



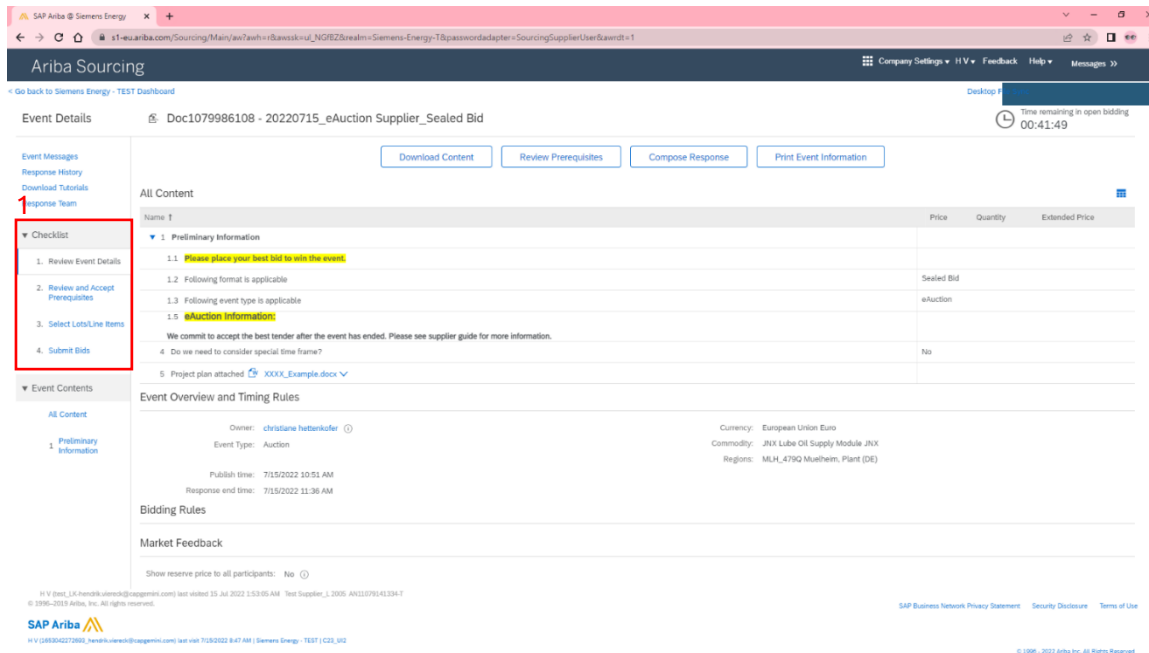
## 3.2 检查先决条件

请阅读先决条件并**接受协议条款**(1)。如需继续进行，请点击“确定”(“OK”)(2)按钮，然后点击“提交此协议”(“Submit this agreement”)(3)。



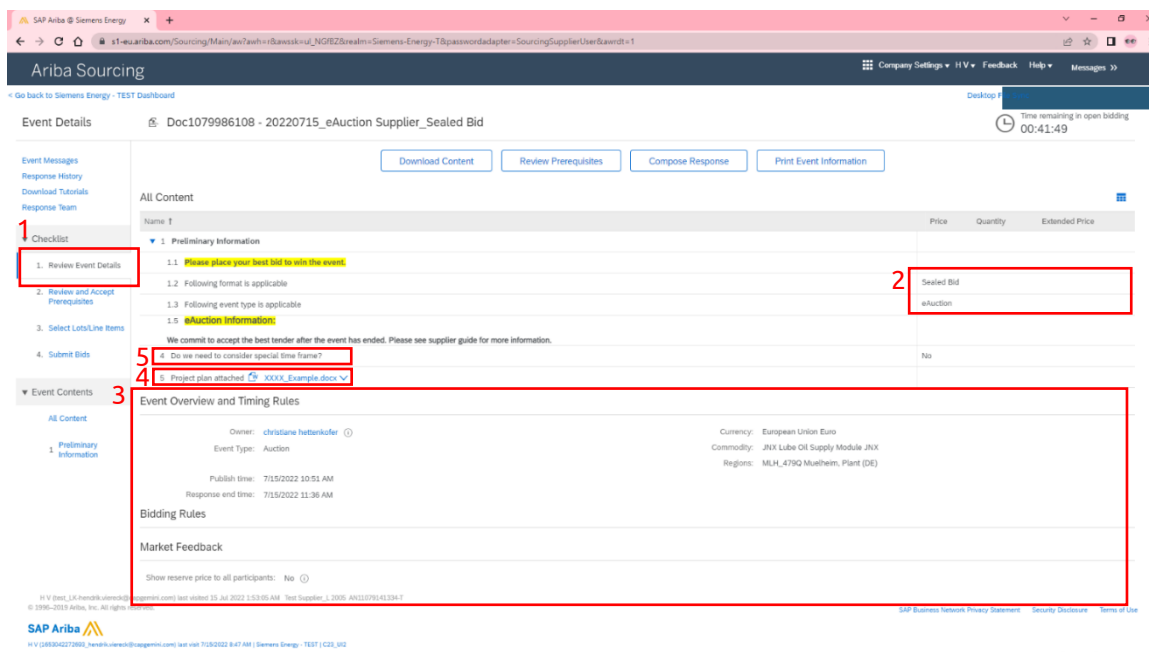
### 3.3 检查清单

在接受先决条件后，您开始在 ARIBA 填写有关封闭式竞拍的全部必要信息。在界面的左侧，您可以看到**检查清单** (1)。



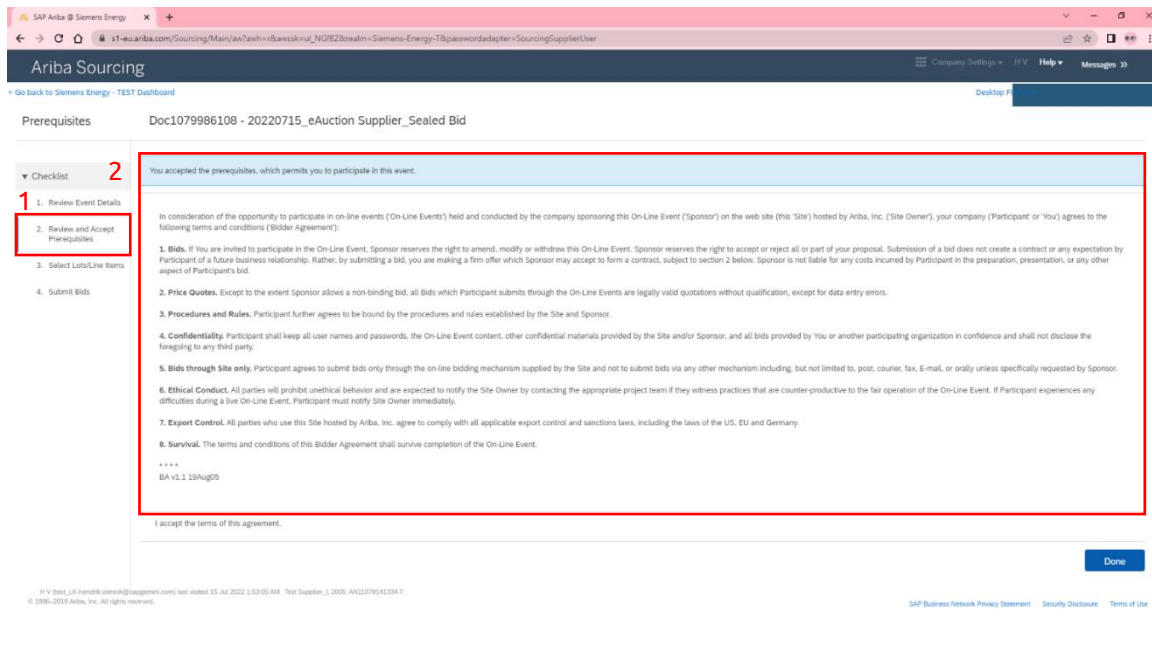
#### 3.3.1 检查活动细节

在第一部分“检查活动细节”(“Review Event Details”)(1)下，您可以看到**全部竞拍细节的摘要**和关于竞拍形式的进一步信息，在这种情况下是**封闭式竞拍**(2)。**时间或投标规则**(3)已被阐明，均与竞拍有关。在这一部分，您还可以看到客户提供的文件(4)或需要回答的问题(5)。



### 3.3.2 检查和接受先决条件

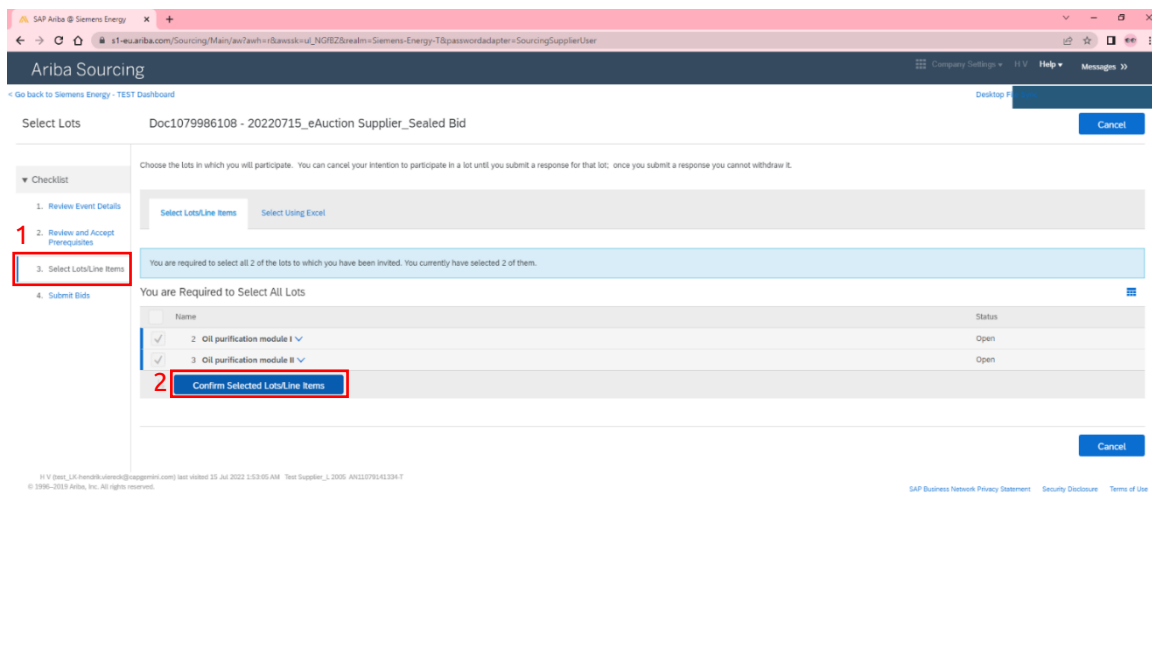
在“检查和接受先决条件”（“Review and Accept Prerequisites”）(1)下，您可以看到您在上一步中接受的条件条款摘要(2)。



### 3.3.3 选择批次/行项

在“选择批次/行项”（“Select Lots/Line items”）(1)中，包含了客户定义的竞拍的批次和行项。

您需要选择您被邀请的全部项目。这已经预先填好了，您只需点击相应的按钮“确认所选批次/行项”（“confirm selected lots/line items”）(2)进行确认。



## 3.4 提交过程

### 3.4.1 提交投标

当您点击第四部分“提交投标”(“Submit Bids”)(1)，界面的左边出现两个新的类别。

您会看到“活动内容”(“Event Contents”)，其中有关于竞拍的初步信息(2)，以及要求您出价的各个批次。

在“选择批次”(“Choose Lot”)(3)，您可以深入了解客户要求您回答或出价的各个项目。

请考虑具体定义的**减价幅度**(4)，它表示对当前报价的最小降幅。

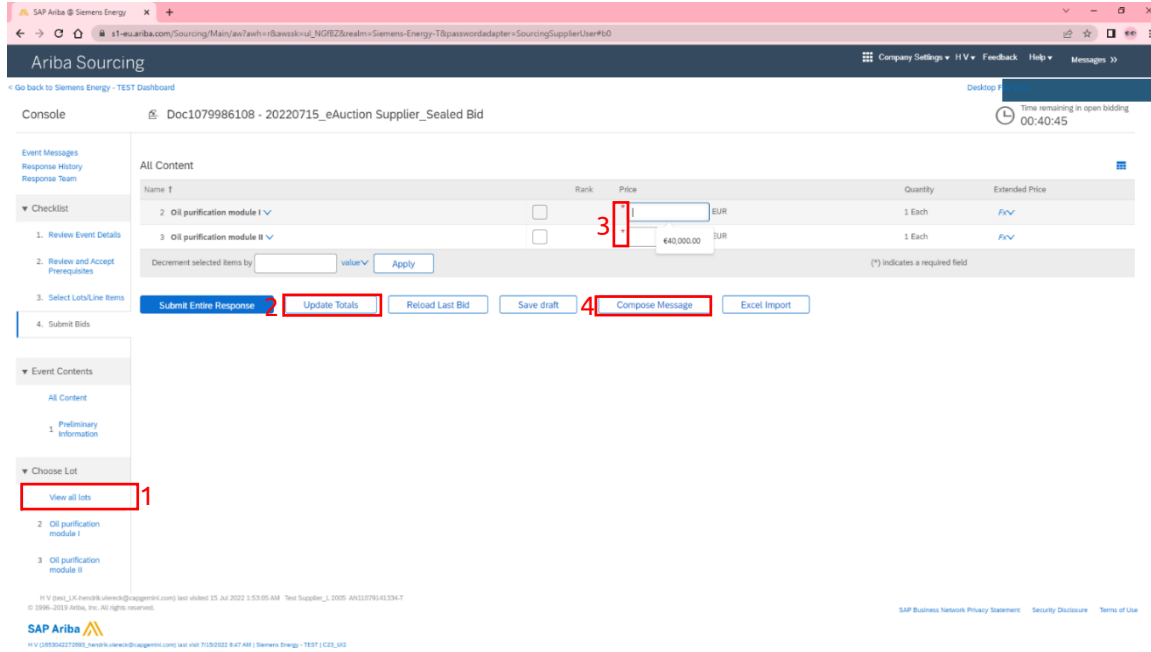
The screenshot displays the Ariba Sourcing interface for a supplier bid. The top navigation bar includes 'Ariba Sourcing' and 'Company Settings'. The main content area is titled 'All Content' and lists several items for bidding, including 'Oil purification module I' and 'Oil purification module II'. The 'Event Contents' section provides preliminary information and a 'Decrement selected items by' field with an 'Apply' button. The 'Choose Lot' section allows the user to view all lots and select a specific lot for bidding. The interface also includes a 'Submit Entire Response' button and various utility buttons like 'Update Totals' and 'Save draft'.

### 3.4.2 投标

如需输入您对各项目的出价，请点击“查看所有批次”（“View All Lots”）(1)，并相应地输入您的出价。请点击“更新总数”（“Update Totals”）(2)，查看计算出来的客户项目的总成本。

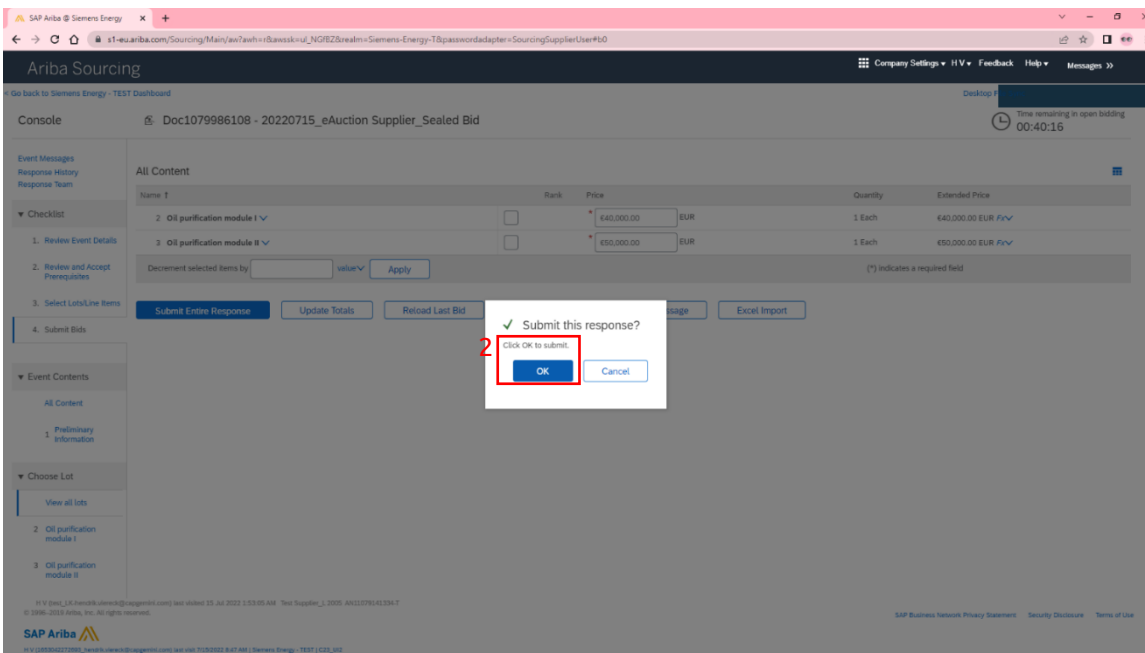
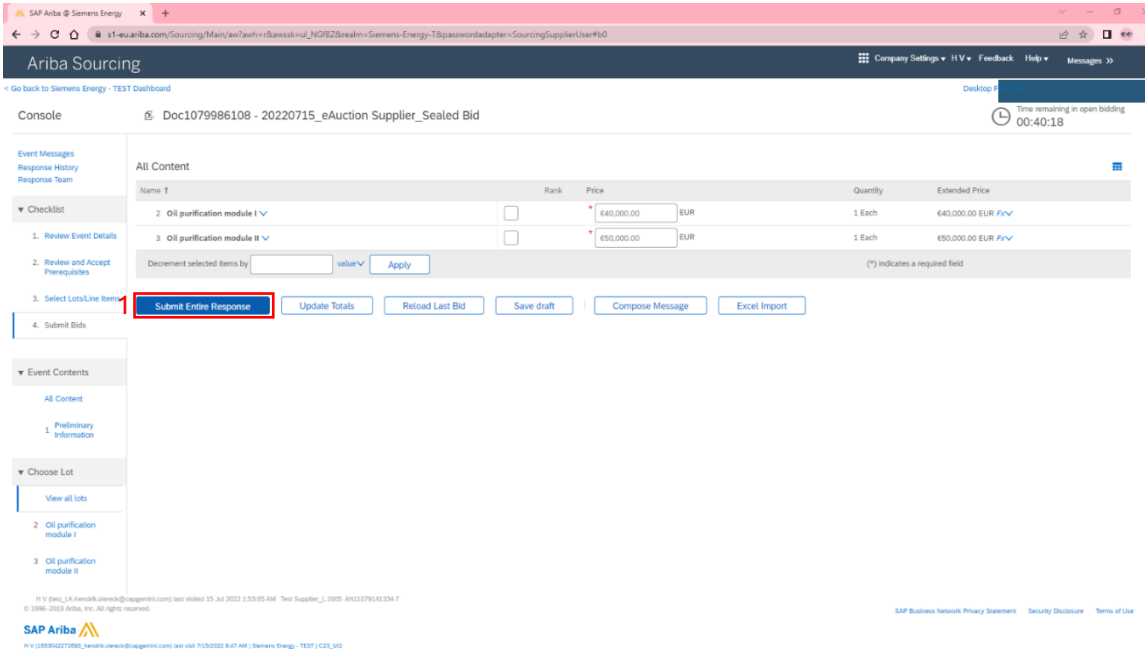
必须填写的字段用红色星号标记(3)。

如果有问题，您可以提出来，并与您的客户取得联系。这时，您需要点击相应的按钮“撰写信息”（“Compose Message”）(4)。这时一个新的界面出现，您可以直接输入文字信息并发送。



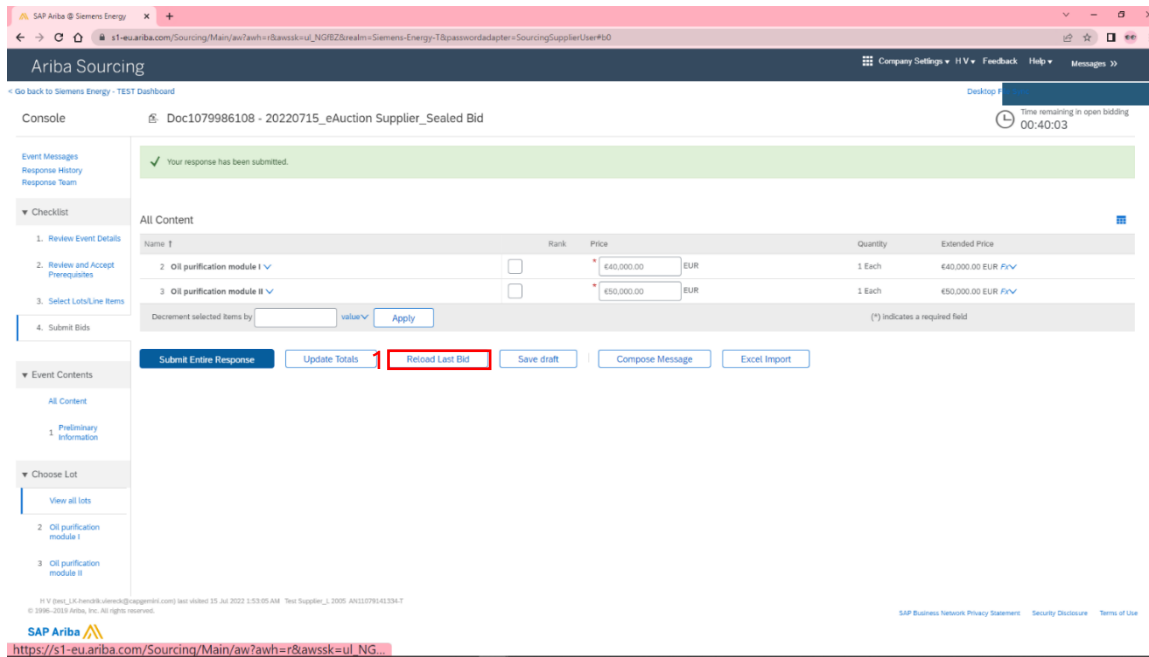
### 3.4.3 提交全部回复

当您填写了报价信息，请点击“提交全部回复”（“Submit Entire Response”）(1)按钮，以最终确定您的出价，并点击“确定”（“OK”）。

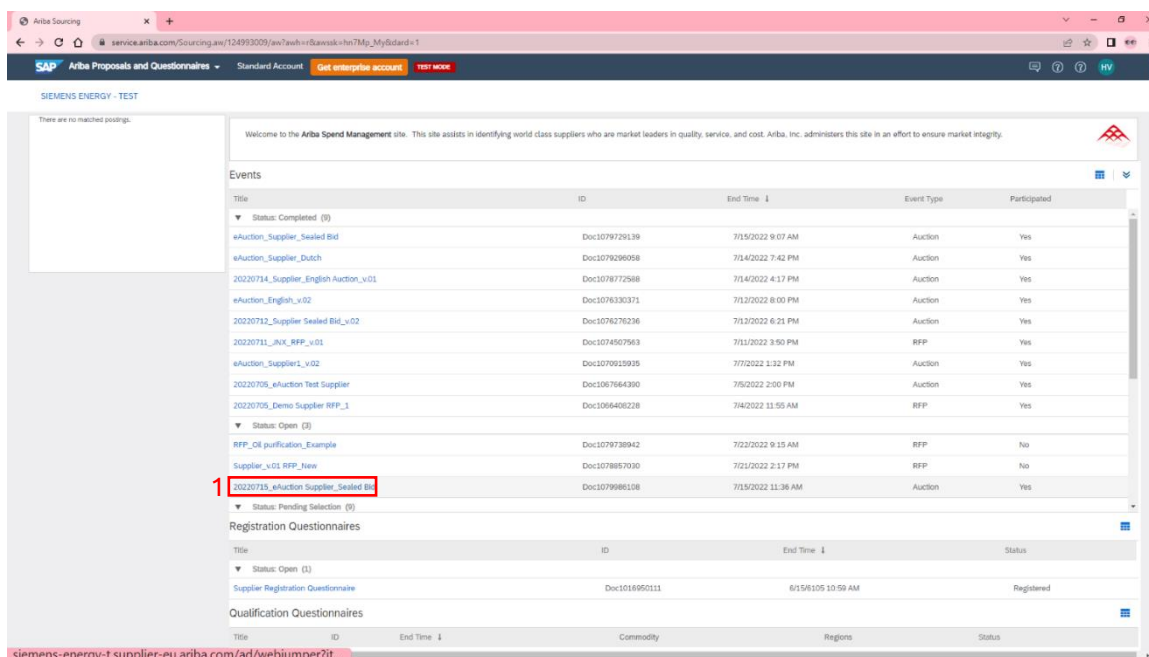


### 3.4.4 修改回复

请注意，如果您的出价有误，只要竞拍仍在进行中，您可以点击“重新加载最后一次出价”（“Reload Last Bid”）(1)按钮来修改您的出价。



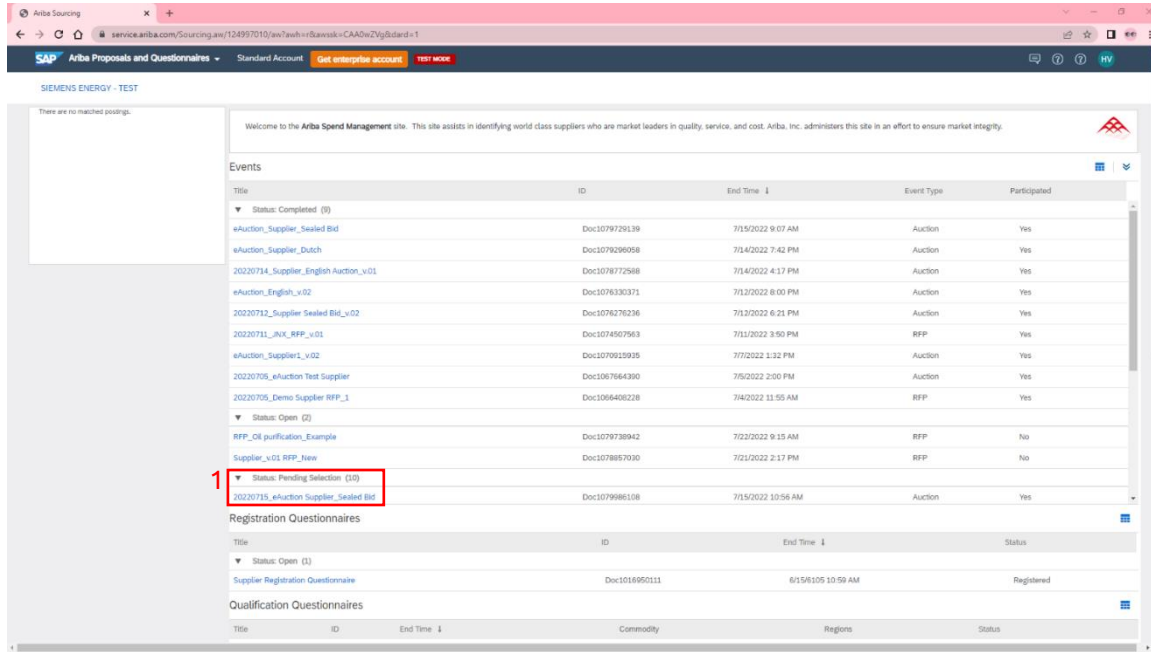
您也可以 ARIBA 的仪表板上查看竞拍活动状态(1)。



## 3.5 授予阶段

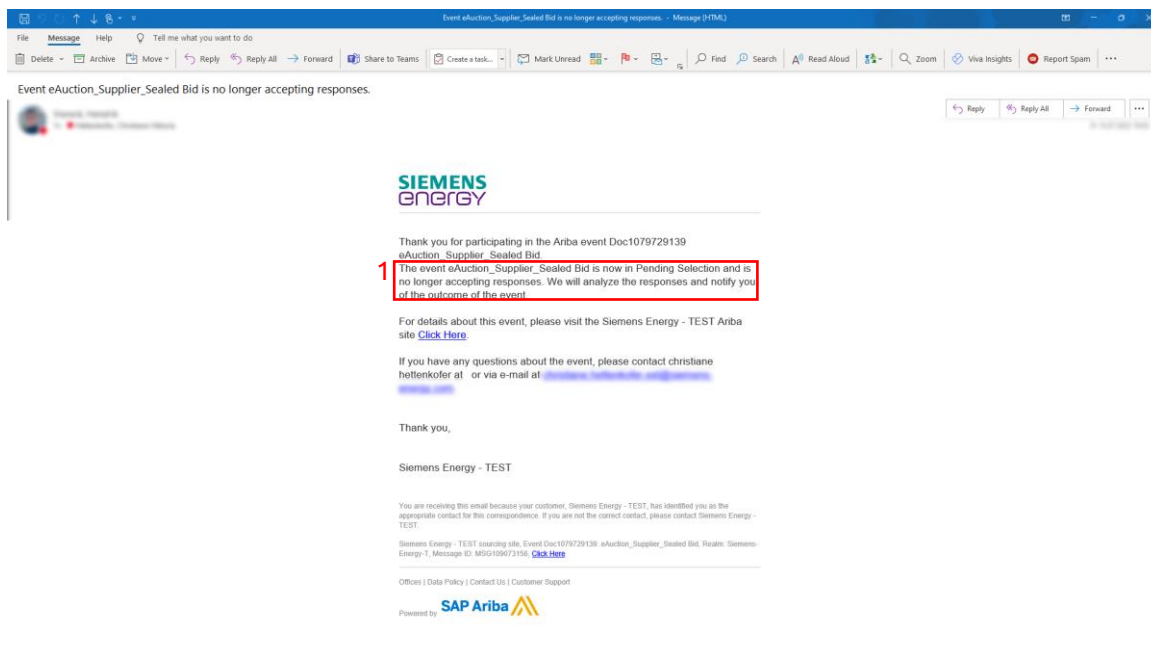
### 3.5.1 待选

在竞拍结束后，状态将变为待选（“pending selection”）(1)。您可以在 ARIBA 仪表板上相应的部分看到这一点



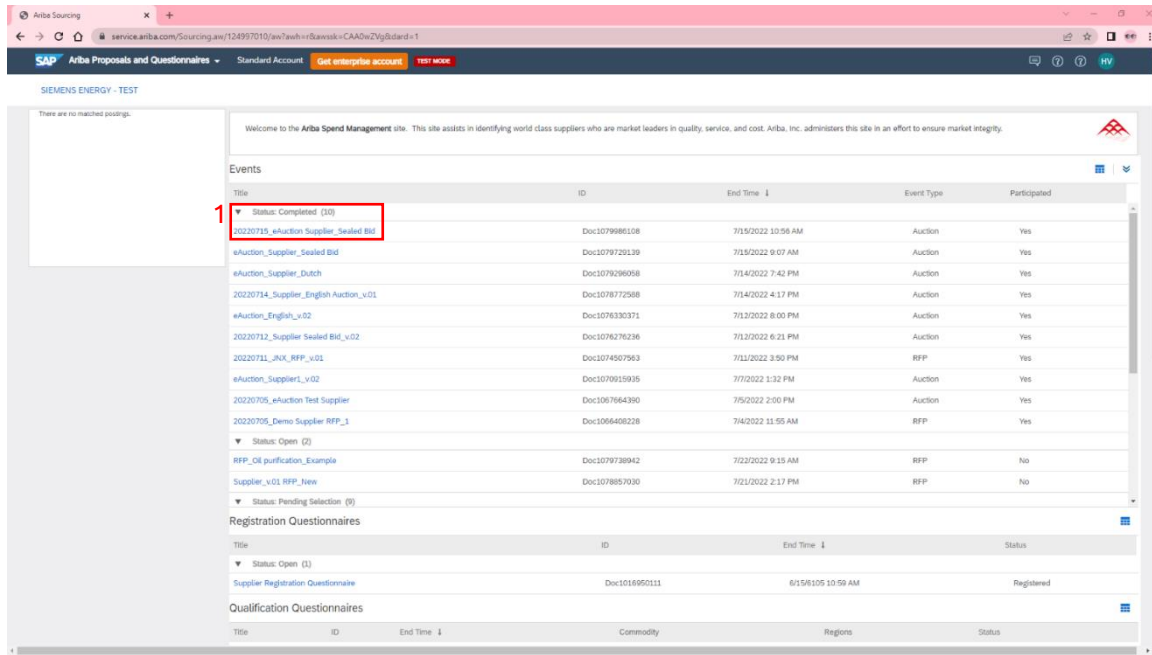
### 3.5.2 待选通知

您可能会收到邮件通知竞拍活动已经结束，这意味着不再接受任何进一步的报价(1)。



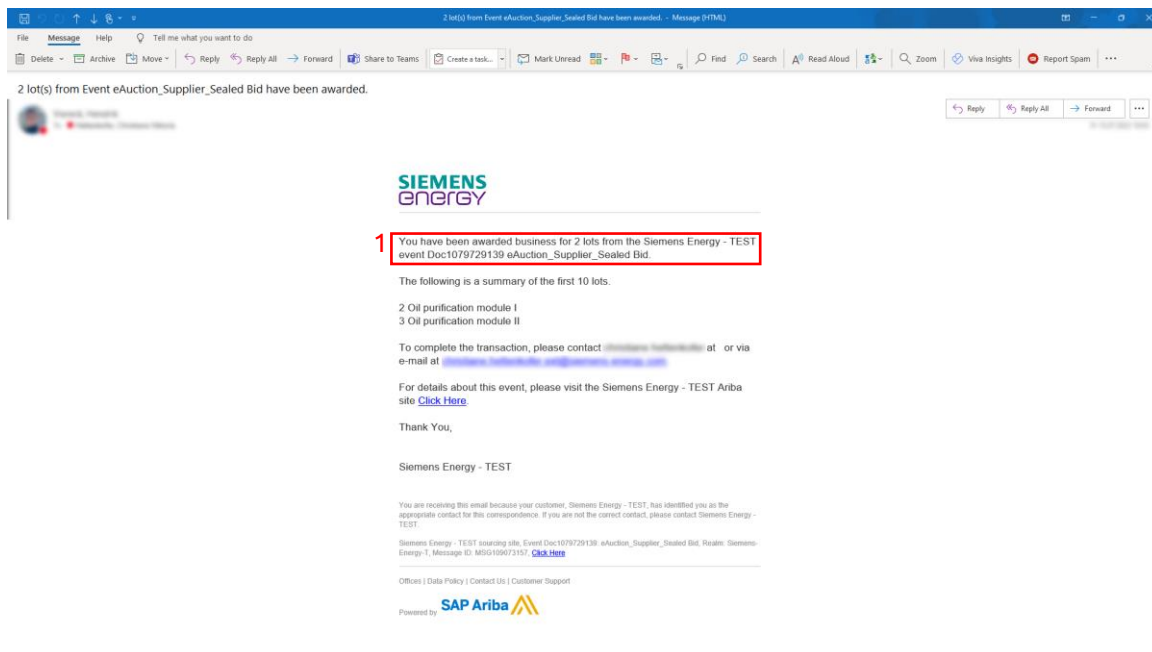
### 3.5.3 完成状态

您可以在仪表板上监控竞拍活动，直到**授予阶段**完成。这时的状态将显示为“完成”（“completed”）(1)。



### 3.5.4 通知

根据客户端的设置，您可能会收到一条信息，告知您是否中标并获得授予(1)。



### 3.5.5 查看封闭式竞拍情况

在您的 ARIBA 个人资料中，您可以随时点击竞拍，第一时间看到您的投标摘要。

您现在可以：下载内容(1)，查看本次竞拍的先决条件(2)，打印活动信息(3)和查看竞标情况(4)，下载竞标变更报告(5)，查看授予情况(6)，下载授予总结报告(7)。

The screenshot displays the Ariba Sourcing interface for an auction event. The event title is 'Doc1079986108 - 20220715\_eAuction Supplier Sealed Bid'. The page is marked as 'Completed'. At the top, there are seven numbered callouts (1-7) pointing to specific buttons and sections:

- 1: Download Content button
- 2: Review Prerequisites button
- 3: Print Event Information button
- 4: Review Bidding button
- 5: Download Bid Change Report button
- 6: View Awards button
- 7: Download Award Summary Report button

The main content area is titled 'All Content' and contains a table with the following items:

Name	Price	Quantity	Extended Price
<b>1 Preliminary Information</b>			
1.1	Please place your best bid to win the event		
1.2	Following format is applicable		
1.3	Following event type is applicable		
1.5	<b>Auction Information</b>		
We commit to accept the best tender after the event has ended. Please see supplier guide for more information.			
2 Oil purification module I	€40,000.00 EUR	1 Each	€40,000.00 EUR Fr✓
3 Oil purification module II	€50,000.00 EUR	1 Each	€50,000.00 EUR Fr✓
4 Do we need to consider special time frame?	No		
5 Project plan attached	XXXX_Example.docx		

Below the table, there is an 'Event Overview and Timing Rules' section with the following details:

- Owner: christiane.hettenskofer
- Event Type: Auction
- Commodity: JNX Lube Oil Supply Module JNX
- Regions: MLH\_4790 Muelheim, Plant (DE)
- Publish time: 7/15/2022 10:51 AM
- Response end time: 7/15/2022 10:56 AM

Additional sections include 'Bidding Rules' and 'Market Feedback'.

## 4. 更多信息 – 供应商控制台网站

如有疑问，请访问[西门子能源供应商控制台网站](#)，在那里您还可以获得相应的支持。可以点击此[链接](#)进入该网页。

**SIEMENS ENERGY** Offerings News Priorities Company

Jobs and Careers Contact Global

Search

### Siemens Energy SAP ARIBA Implementation

Siemens Energy is executing on its Vision. A major focus of this Vision is the strategy of digitalization across all parts of our business.

Digitalization is fundamentally transforming the value chain and offers major opportunities for all parties. It helps us automate order processing, achieve speed, end-to-end visibility, remove manual errors while improving quality and efficiency. Digitalization is not just a project, for us in Siemens energy it has become a part of our strategy. We consistently pursue our goal of driving ahead our digitalization initiatives. We continuously seek to make our procurement processes simpler and more efficient not only for us, but for you as our supplier partners as well. From mid-2022 onwards, Siemens Energy has decided to use a new and innovative solution SAP ARIBA to continue its collaboration with you.

**E2E ARIBA Implementation**

KEY FACTS BENEFITS MANUALS SUPPORT

We are leaving behind SCM Star for the implementation of SAP ARIBA, our new all-in-one suite for both strategic and indirect procurement, to create a more simplified system landscape for both of us, Siemens Energy and our suppliers.

We proceed step-by-step with the implementation of ARIBA, starting in June 2022.

As one of our suppliers there is no need to take an active step from your side. Our teams are working in the background on registering you as

## Published by

Siemens Energy AG  
Procurement  
Otto-Hahn-Ring 6  
81739 Munich  
Germany

For more information, please visit our website:

<https://www.siemens-energy.com/global/en/company/about/supply-chain-management/supplier-cockpit.html>

July 2022

Copyrights: All rights, also that of translation, reprint and copy, or parts thereof, are reserved. This document will not be recalled in the event of any alterations.

© Siemens Energy, 2022 Siemens Energy is a trademark licensed by Siemens AG.