

# Aktionärsbrief Q1 GJ2025

Siemens Energy Investor Relations

Siemens Energy is a trademark licensed by Siemens AG.



Sehr geehrte Aktionärinnen und Aktionäre,  
diese Ausgabe unseres Aktionärsbriefes erreicht Sie wenige Tage nach unserer fünften Hauptversammlung und etwa zwei Wochen nachdem wir am 12. Februar 2025 über das erste Quartal des Geschäftsjahres 2025 berichtet haben. Aufgrund unseres sehr starken Cashflows im ersten Quartal hatten wir bereits am 27. Januar 2025 vorläufige Ergebnisse veröffentlicht.

„Unser starkes erstes Quartal spiegelt die Marktchancen wider, die sich durch die steigende Stromnachfrage ergeben. Der sehr gute Cashflow ist hauptsächlich auf Wachstum in allen unseren Geschäftsbereichen, Vorauszahlungen und Verschiebungen von Zahlungen zurückzuführen. Wir fokussieren uns weiterhin auf profitables Umsatzwachstum und unsere technologische Führungsposition“, sagte Christian Bruch.

**Siemens Energy ist stark in das neue Geschäftsjahr gestartet. Die Nachfrage nach unseren Produkten entwickelte sich weiterhin positiv und die starke Auftragsentwicklung setzte sich fort. Der Auftragseingang von Siemens Energy belief sich auf 13,7 Mrd. €. Damit lag er erwartungsgemäß unter dem hohen Niveau des Vorjahresquartals, in dem Grid Technologies und Transformation of Industry einen außergewöhnlich hohen Auftrags- eingang verzeichnet hatten. Unser Book-to-Bill-Verhältnis (Verhältnis von Auftragseingang zu Umsatzerlösen) lag bei 1,53. Damit wuchs der Auftragsbestand auf den Rekordwert von 131 Mrd. €. Die Umsatzerlöse stiegen auf vergleichbarer Basis<sup>1</sup> um 18,4 % auf 8,9 Mrd. €. Alle Segmente verzeichneten Zuwächse.**

**Das Ergebnis vor Sondereffekten von Siemens Energy hat sich mit 481 Mio. € gegenüber dem Vorjahr mehr als verdoppelt (Q1 GJ2024: 208 Mio. €), wurde jedoch erneut durch Siemens Gamesa zurückgehalten, allerdings in erheblich geringerem Maße als im Vorjahresquartal. Die Sondereffekte betragen minus 18 Mio. € (Q1 GJ2024: plus 1.670 Mio. €, im Zusammenhang mit Veräußerungen). Das Ergebnis von Siemens Energy belief sich auf 463 Mio. € (Q1 GJ2024: 1.878 Mio. €).**

**Der Gewinn nach Steuern betrug 252 Mio. € (Q1 GJ2024: 1.582 Mio. €). Das entsprechende unverwässerte Ergebnis je Aktie lag bei 0,23 € (Q1 GJ2024: 1,79 €).**



**Der Free Cashflow vor Steuern war mit plus 1.528 Mio. € (Q1 GJ2024: minus 283 Mio. €) wesentlich stärker als erwartet.** Dies war vor allem auf Projektanzahlungen und Verschiebungen von Kundenzahlungen zurückzuführen. Alle Segmente trugen zur Verbesserung bei. **Aufgrund der Entwicklung im ersten Quartal erwartet das Management nun, dass Siemens Energy die aktuelle Prognose für den Free Cash Flow vor Steuern von bis zu 1 Mrd. € übertreffen wird.** Daher beabsichtigen wir, die Prognose für den Free Cash Flow vor Steuern für das Geschäftsjahr 2025 mit unseren Halbjahresergebnissen zu aktualisieren.

**Am 20. Februar fand unsere ordentliche Hauptversammlung statt.** Rund 60 % des Grundkapitals war an der diesjährigen virtuellen Veranstaltung vertreten und alle Tagesordnungspunkte erhielten eine hohe Zustimmung durch die Aktionärinnen und Aktionäre. Eine Übersicht über die **neu- und wiedergewählten Aufsichtsratsmitglieder sowie die Abstimmungsergebnisse** finden Sie auf den nächsten Seiten.

Weiterhin finden Sie dort eine **Zusammenfassung unserer Entwicklung im Bereich Nachhaltigkeit** im Geschäftsjahr 2024.

Vielen Dank für Ihre anhaltende Unterstützung und Ihr Interesse an Siemens Energy.

*Michael Hagmann*

Mit freundlichen Grüßen

Michael Hagmann | Leiter Investor Relations

**Auftragseingang Q1**

**13,7 Mrd. € -10 %<sup>1</sup>**

**Umsatz Q1**

**8,9 Mrd. € +18 %<sup>1</sup>**

**Ergebnis vor SI<sup>2</sup> Q1**

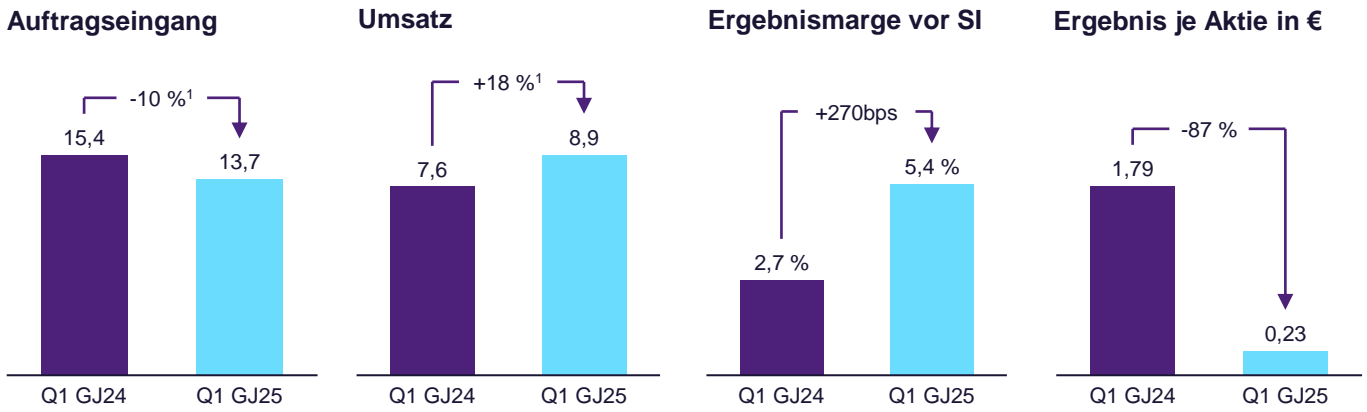
**481 Mio. € +131 %**

<sup>1</sup> Vergleichbar (bereinigt um Währungsumrechnungs- und Portfolioeffekte) | <sup>2</sup> Sondereffekte

Q1 GJ2025 Siemens Energy Aktionärsbrief

# Siemens Energy im Q1 GJ2025

(in Mrd. €, sofern nicht anders angegeben)



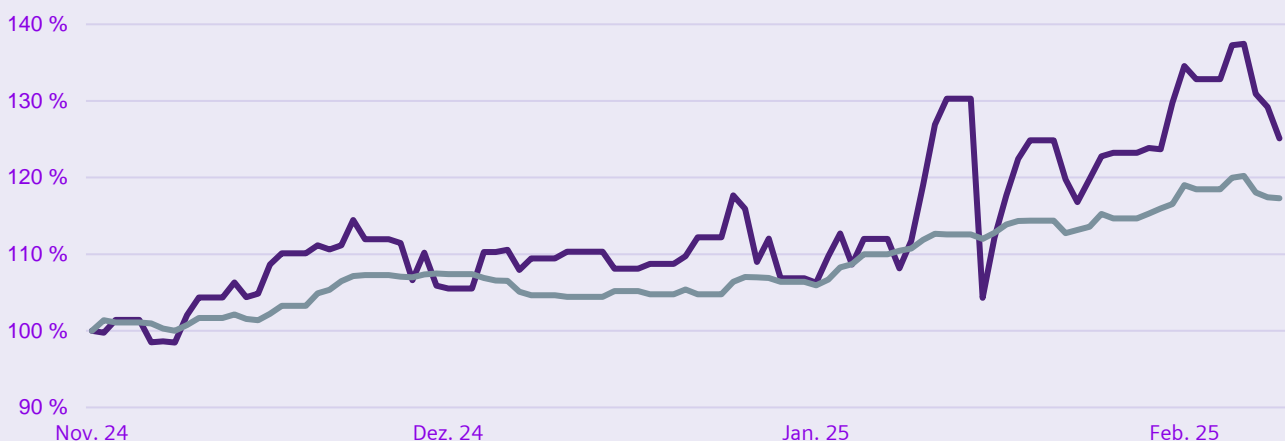
<sup>1</sup> Vergleichbar (bereinigt um Währungsumrechnungs- und Portfolioeffekte)

Business Areas	Auftragseingang		Umsatz		Ergebnismarge vor SI	
	in Mio. €	Veränderung (vergleichbar)	in Mio. €	Veränderung (vergleichbar)	in Prozent	Veränderung
<b>Q1 GJ2025</b>						
Gas Services	5.009	+24,6 %	2.823	+5,9 %	14,6 %	+290bps
Grid Technologies	5.117	-36,5 %	2.480	+24,0 %	12,5 %	+220bps
Transformation of Industry	1.453	-11,3 %	1.337	+17,9 %	11,8 %	+260bps
Sustainable Energy Systems	118	>200 %	44	+54,7 %	-31,9 %	+1.650bps
Electrification, Automation, Digitalization	319	+0,4 %	333	+6,0 %	10,8 %	+230bps
Industrial Steam Turbines & Generators	476	-9,3 %	391	+11,8 %	12,3 %	+120bps
Compression	546	-31,5 %	606	+35,7 %	14,3 %	+250bps
<b>Siemens Gamesa</b>	<b>2.435</b>	<b>+51,9 %</b>	<b>2.418</b>	<b>+18,4 %</b>	<b>-15,5 %</b>	<b>+530bps</b>

## Kursentwicklung

13. November 2024 – 21. Februar 2025

Siemens Energy | DAX



Siemens Energy +25,1 % · DAX +17,3 % · GE -1,6 % · Baker Hughes +5,9 % · Hitachi +8,2 % · MHI -7,7 %

# Siemens Energy Hauptversammlung 2025

Am 20. Februar 2025 fand die ordentliche Hauptversammlung (HV) der Siemens Energy AG im virtuellen Format statt. Um den Aktionären die Möglichkeit zu geben, sich auf den interaktiven Austausch mit Vorstand und Aufsichtsrat vorzubereiten, wurden bereits fünf Tage vor der Hauptversammlung die Reden des Aufsichtsratsvorsitzenden Joe Kaeser und des Vorstandsvorsitzenden Christian Bruch auf der HV-Website zur Verfügung gestellt.



Insgesamt verfolgten ca. 2.300 Aktionäre und interessierte Zuschauer aus aller Welt die HV, die in diesem Jahr wieder vollständig, das heißt inklusive der Generaldebatte, öffentlich im Internet übertragen wurde.

Im Rahmen der Generaldebatte gab es 19 Wortmeldungen mit Lob, Kritik und detaillierten Fragen, die im Nachgang vom Siemens Energy Management ausführlich beantwortet wurden.


59,92 % des stimmberechtigten Kapitals waren vertreten und stimmten mit großer Mehrheit für alle Tagesordnungspunkte (siehe Tabelle unten). Die Hauptversammlung wurde von Joe Kaeser um 19:09 Uhr offiziell geschlossen.

Die nächste ordentliche HV wird voraussichtlich im Februar 2026 als Präsenzveranstaltung stattfinden.

## Abstimmungsergebnisse der einzelnen Tagesordnungspunkte

TOP 1	Vorlage Abschlüsse (IFRS and HGB), Zusammengefasster Lagebericht für GJ 2023/2024	Kein Beschluss
TOP 2	Gewinnverwendung	99,88 %
TOP 3	Entlastung der Mitglieder des Vorstands	≥ 99,76 %
TOP 4	Entlastung der Mitglieder des Aufsichtsrats	≥ 99,73 %
TOP 5	Bestellung des unabhängigen Prüfers (KPMG)	≥ 99,82 %
TOP 6	Billigung Vergütungsbericht für das GJ 2023/2024	99,43 %
TOP 7	Billigung des Vergütungssystems für Vorstandsmitglieder	97,81 %
TOP 8	Wahlen zum Aufsichtsrat	<b>Anja- Isabel Dotzenrath</b> 99,77 %
		<b>Sigmar Gabriel</b> 99,30 %
		<b>Joe Kaeser</b> 82,18 %
		<b>Dr. Hubert Lienhard</b> 96,76 %
		<b>Laurence Mulliez</b> 96,97 %
		<b>Matthias Rebellius</b> 97,28 %
		<b>Geisha Jimenez Williams</b> 99,47 %
	<b>Dr. Feiyu Xu</b> 98,16 %	
TOP 9	Vergütung der Mitglieder des Aufsichtsrats sowie entsprechende Satzungsänderungen	99,56 %
TOP 10	Satzungsänderung betreffend virtuelle Hauptversammlungen	93,74 %

Einen detaillierten Überblick über die Ergebnisse finden Sie [hier](#).



# Neu gewählte Aufsichtsratsmitglieder

Anja-Isabel Dotzenrath und Dr. Feiyu Xu wurden am 20. Februar 2025 von der HV in den Aufsichtsrat gewählt. Sie folgen auf Dr. Christine Maria Bortenlänger und Hildegard Müller, die ihr Mandat nach der HV 2025 niedergelegt haben.

## Anja-Isabel Dotzenrath



Anja-Isabel Dotzenrath ist eine **erfahrene Führungskraft mit umfassendem Wissen im Energiesektor**. Sie hat einen **Master-Abschluss in Elektrotechnik** und einen **Master-Abschluss in Betriebswirtschaftslehre** von der Rheinisch-Westfälischen Technischen Hochschule Aachen, Deutschland. Ihre Karriere umfasst Vorstandspositionen bei E.ON, RWE und BP. Die 58-Jährige hat **keine vergleichbaren Mitgliedschaften in inländischen oder ausländischen Aufsichtsgremien von Wirtschaftsunternehmen**.

## Dr. Feiyu Xu



Dr. Feiyu Xu ist eine renommierte **Expertin für Künstliche Intelligenz** mit einer über 25-jährigen Karriere in diesem Bereich. Derzeit ist sie CEO der Amber Iris AI Consulting GmbH. Die 56-jährige ist Senior Advisor bei A.T. Kearney und hat einen **Master-Abschluss, einen Dokortitel und eine Habilitation** von der Universität des Saarlandes in Saarbrücken, Deutschland. Sie ist **Mitglied des Aufsichtsrats der ZF Friedrichshafen AG** und hat **ähnliche Positionen bei Airbus SE, Chain IQ Group AG und Zühlke Engineering AG** inne.

# Wiedergewählte Aufsichtsratsmitglieder



## Joe Kaeser

- Vorsitzender des Aufsichtsrats der Siemens Energy AG (25.09.2020)
- Vorsitzender des Präsidiums
- Vorsitzender des Nachhaltigkeits- und Finanzausschusses
- Vorsitzender des Nominierungsausschusses
- Mitglied des Vergütungsausschusses
- Vorsitzender des Vermittlungsausschusses

## Sigmar Gabriel

- Mitglied des Aufsichtsrats der Siemens Energy AG (25.09.2020)
- Mitglied des Nachhaltigkeits- und Finanzausschusses



## Dr. Hubert Lienhard

- 2. stellv. Vorsitzender des Aufsichtsrats der Siemens Energy AG (25.09.2020)
- Mitglied des Präsidiums
- Mitglied des Nachhaltigkeits- und Finanzausschusses
- Mitglied des Nominierungsausschusses
- Vorsitzender des Vergütungsausschusses
- Mitglied des Vermittlungsausschusses

## Laurence Mulliez

- Mitglied des Aufsichtsrats der Siemens Energy AG (25.09.2020)
- Vorsitzende des Prüfungsausschusses



## Matthias Rebellius

- Mitglied des Aufsichtsrats der Siemens Energy AG (25.09.2020)

## Geisha Jimenez Williams

- Mitglied des Aufsichtsrats der Siemens Energy AG (25.09.2020)
- Mitglied des Nachhaltigkeits- und Finanzausschusses
- Mitglied des Nominierungsausschusses



# Nachhaltigkeit – Fokus auf Resilienz

Siemens Energy hat seinen [Nachhaltigkeitsbericht](#) (Englisch) am 12. Dezember 2024 veröffentlicht. In diesem Bericht legen wir detailliert dar, welche Ziele wir erreichen wollen und wie wir beabsichtigen dieses umzusetzen. Im Geschäftsjahr 2024 konzentrierten wir uns auf die konsequente Umsetzung und den stetigen Fortschritt unserer bereits bestehenden Programme. Nachfolgend finden Sie einen Überblick über den Fortschritt bei unseren wichtigsten Zielen:

- Im Geschäftsjahr 2024 haben wir **mit unserem Klimaneutralitätsprogramm die Emissionen von CO<sub>2</sub>-Äquivalenten (CO<sub>2</sub>e) in unseren eigenen Betrieben im Vergleich zu 2019 um 55 % reduziert** und damit **unser Ziel für 2025 früher als erwartet erreicht**
- **Mehr als 99 % der Treibhausgasemissionen des Unternehmens stammen aus der Nutzung unserer Produkte durch die Kunden.** Wir haben hier die Möglichkeit, einen großen Unterschied zu machen – und wir bauen bereits neue Partnerschaften auf und arbeiten eng mit unseren Kunden zusammen, um dies zu erreichen
- **Unser Ziel ist es, die Scope-3-Emissionen im nachgelagerten Bereich erheblich zu reduzieren.** Das SBTi-Rahmenwerk fordert uns auf, sie bis 2030 um 28 % gegenüber dem Basisjahr 2019 zu senken. **Im Geschäftsjahr 2024 machte ein gestiegener Auftragseingang das Erreichen unserer Zielvorgaben schwieriger, was zu einem Anstieg der Scope-3-Emissionen im Vergleich zum Geschäftsjahr 2023 führte**
- Im Geschäftsjahr 2024 waren **ein Drittel unserer Vorstandsmitglieder und 24 % unserer Top-Führungspositionen mit Frauen besetzt.** Siemens Energy hat im zweiten Jahr in Folge die Gehaltsunterschiede zwischen Männern und Frauen verringert, was im Geschäftsjahr 2024 zu einem bereinigten **Gender Pay Gap von 3 %** führte



## Starker Jahresbeginn bekräftigt Ausblick für GJ2025

	Q1 GJ2025		GJ2025 Ausblick		GJ2028 Ziele	
	Umsatz-wachstum <sup>1</sup>	Ergebnis-marge vor SI <sup>2</sup>	Umsatz-wachstum <sup>1</sup>	Ergebnis-marge vor SI <sup>2</sup>	Umsatz-wachstum <sup>3</sup>	Ergebnis-marge
<b>Gas Services</b>	5,9 %	14,6 %	7 – 9 %	10 – 12 %	NEB/MEB	12 – 14 %
<b>Grid Technologies</b>	24,0 %	12,5 %	23 – 25 %	10 – 12 %	NZB	13 – 15 %
<b>Transformation of Industry</b>	17,9 %	11,8 %	11 – 13 %	8 – 10 %	HEB	10 – 12 %
<b>Siemens Gamesa</b>	18,4 %	minus 374 Mio. €	minus 9 – minus 5 %	rund minus 1,3 Mrd. €	NEB/MEB	3 – 5 %
<b>Siemens Energy</b>	18,4 %	5,4 %	8 – 10 %	3 – 5 %	HEB/NZB	10 – 12 %
<b>Ergebnis nach Steuern</b>	252 Mio. €		um Break-even <sup>4</sup>			
<b>Free Cash Flow vor Steuern<sup>5</sup></b>	1,5 Mrd. €		in Prüfung (vorher bis zu 1 Mrd. €)			

Im Ausblick für Siemens Energy sind keine Belastungen im Zusammenhang mit rechtlichen und regulatorischen Angelegenheiten enthalten.

<sup>1</sup> Vergleichbares Umsatzwachstum, ohne Währungsumrechnung und Portfolioeffekte | <sup>2</sup> Ergebnis-Marge in % vom Umsatz: Ergebnis vor Finanzergebnis, Ertragsteuern, Abschreibungen auf im Rahmen von Unternehmenszusammenschlüssen erworbene immaterielle Vermögenswerte und Wertminderungen von Geschäfts- oder Firmenwerten | <sup>3</sup> Compound annual revenue growth rate: jährliche Wachstumsrate (basierend auf GJ2024); NEB / MEB / HEB: niedriger / mittlerer / hoher einstelliger Bereich; NZB / MZB / HZB = niedriger / mittlerer / hoher zweistelliger Bereich | <sup>4</sup> ohne angenommene positive Sondereinflüsse nach der Ausgliederung des Energiegeschäfts aus Siemens Limited, Indien | <sup>5</sup> Free Cash Flow vor Steuern aus Cash Flow aus betrieblicher Tätigkeit und Zugängen zu immateriellen Vermögenswerten und Sachanlagen abzüglich gezahlter Ertragssteuern

# Finanzkalender

<b>8. Mai 2025</b>	2. Quartal des GJ2025
<b>6. Aug. 2025</b>	3. Quartal des GJ2025
<b>14. Nov. 2025</b>	4. Quartal des GJ2025
<b>19./20. Nov. 2025</b>	Kapitalmarkttag

## Hinweise und zukunftsgerichtete Aussagen

Dieses Dokument enthält Aussagen, die sich auf unseren künftigen Geschäftsverlauf und künftige finanzielle Leistungen sowie auf künftige Siemens Energy betreffende Vorgänge oder Entwicklungen beziehen und zukunftsgerichtete Aussagen darstellen können. Diese Aussagen sind erkennbar an Formulierungen wie „erwarten“, „wollen“, „antizipieren“, „beabsichtigen“, „planen“, „glauben“, „anstreben“, „einschätzen“, „werden“ und „vorhersagen“ oder an ähnlichen Begriffen. Wir werden gegebenenfalls auch in anderen Berichten, Prospekten, in Präsentationen, in Unterlagen, die an Aktionäre verschickt werden, und in Pressemitteilungen zukunftsgerichtete Aussagen tätigen. Des Weiteren können von Zeit zu Zeit unsere Vertreter zukunftsgerichtete Aussagen mündlich machen. Solche Aussagen beruhen auf den gegenwärtigen Erwartungen und bestimmten Annahmen des Managements von Siemens Energy, von denen zahlreiche außerhalb des Einflussbereichs von Siemens Energy liegen. Sie unterliegen daher einer Vielzahl von Risiken, Ungewissheiten und andere Faktoren, die in Veröffentlichungen - insbesondere im Kapitel Bericht über die voraussichtliche Entwicklung mit ihren wesentlichen Chancen und Risiken des Geschäftsberichts und im Halbjahresfinanzbericht, der zusammen mit dem Geschäftsbericht gelesen werden sollte - beschrieben werden, sich aber nicht auf solche beschränken. Sollten sich eines oder mehrere dieser Risiken oder Ungewissheiten realisieren, Ereignisse von höherer Gewalt, wie Pandemien,

# Kontakt Investor Relations

+49 89 2070 84040  
investorrelations@siemens-energy.com  
www.siemens-energy.com/investorrelations

## Siemens Energy AG

Otto-Hahn-Ring 6  
81739 München, Deutschland

eintreten oder sollte es sich erweisen, dass die zugrunde liegenden Erwartungen, einschließlich künftiger Ereignisse, nicht oder später eintreten beziehungsweise Annahmen nicht korrekt waren, können die tatsächlichen Ergebnisse, Leistungen und Erfolge von Siemens Energy (sowohl negativ als auch positiv) wesentlich von denjenigen Ergebnissen abweichen, die ausdrücklich oder implizit in der zukunftsgerichteten Aussage genannt worden sind. Siemens Energy übernimmt keine Verpflichtung und beabsichtigt auch nicht, diese zukunftsgerichteten Aussagen zu aktualisieren oder bei einer anderen als der erwarteten Entwicklung zu korrigieren. Dieses Dokument enthält – in einschlägigen Rechnungslegungsrahmen nicht genau bestimmte – ergänzende Finanzkennzahlen, die sogenannte alternative Leistungskennzahlen sind oder sein können. Für die Beurteilung der Vermögens-, Finanz- und Ertragslage von Siemens Energy sollten diese ergänzenden Finanzkennzahlen nicht isoliert oder als Alternative zu den im Konzernabschluss dargestellten und im Einklang mit einschlägigen Rechnungslegungsrahmen ermittelten Finanzkennzahlen herangezogen werden. Andere Unternehmen, die alternative Leistungskennzahlen mit einer ähnlichen Bezeichnung darstellen oder berichten, können diese anders berechnen. Aufgrund von Rundungen ist es möglich, dass sich einzelne Zahlen in diesem und anderen Berichten nicht genau zur angegebenen Summe addieren und dass dargestellte Prozentangaben nicht genau die absoluten Werte widerspiegeln, auf die sie sich beziehen.