

Solider Abschluss des Geschäftsjahres mit starkem Auftragseingang und Cashflow

Bilanzpressekonferenz zum Geschäftsjahr 2021

München, 10. November 2021

Christian Bruch, Vorstandsvorsitzender Siemens Energy AG

Maria Ferraro, Finanzvorständin Siemens Energy AG



Hinweise und Anmerkungen zu zukunftsgerichteten Aussagen

Dieses Dokument enthält Aussagen, die sich auf unseren künftigen Geschäftsverlauf und künftige finanzielle Leistungen sowie auf künftige Siemens Energy betreffende Vorgänge oder Entwicklungen beziehen und zukunftsgerichtete Aussagen darstellen können. Diese Aussagen sind erkennbar an Formulierungen wie „erwarten“, „wollen“, „antizipieren“, „beabsichtigen“, „planen“, „glauben“, „anstreben“, „einschätzen“, „werden“ und „vorhersagen“ oder an ähnlichen Begriffen.

Wir werden gegebenenfalls auch in anderen Berichten, Prospekten, in Präsentationen, in Unterlagen, die an Aktionär*innen verschickt werden, und in Pressemitteilungen zukunftsgerichtete Aussagen tätigen.

Des Weiteren können von Zeit zu Zeit unsere Vertreter*innen zukunftsgerichtete Aussagen mündlich machen. Solche Aussagen beruhen auf den gegenwärtigen Erwartungen und bestimmten Annahmen des Managements von Siemens Energy, von denen zahlreiche außerhalb des Einflussbereichs von Siemens Energy liegen.

Sie unterliegen daher einer Vielzahl von Risiken, Ungewissheiten und andere Faktoren, die in Veröffentlichungen – insbesondere im Kapitel Bericht über die voraussichtliche Entwicklung mit ihren wesentlichen Chancen und Risiken des Geschäftsberichts und im Halbjahresfinanzbericht, der zusammen mit dem Geschäftsbericht gelesen werden sollte – beschrieben werden, sich aber nicht auf solche beschränken.

Sollten sich eines oder mehrere dieser Risiken oder Ungewissheiten realisieren, Ereignisse von höherer Gewalt, wie Pandemien, eintreten oder sollte es sich erweisen, dass die zugrunde liegenden Erwartungen, einschließlich künftiger

Ereignisse, nicht oder später eintreten beziehungsweise Annahmen nicht korrekt waren, können die tatsächlichen Ergebnisse, Leistungen und Erfolge von Siemens Energy (sowohl negativ als auch positiv) wesentlich von denjenigen Ergebnissen abweichen, die ausdrücklich oder implizit in der zukunftsgerichteten Aussage genannt worden sind.

Siemens Energy übernimmt keine Verpflichtung und beabsichtigt auch nicht, diese zukunftsgerichteten Aussagen zu aktualisieren oder bei einer anderen als der erwarteten Entwicklung zu korrigieren.

Dieses Dokument enthält – in einschlägigen Rechnungslegungsrahmen nicht genau bestimmte – ergänzende Finanzkennzahlen, die sogenannte alternative Leistungskennzahlen sind oder sein können.

Für die Beurteilung der Vermögens-, Finanz- und Ertragslage von Siemens Energy sollten diese ergänzenden Finanzkennzahlen nicht isoliert oder als Alternative zu den im Konzernabschluss dargestellten und im Einklang mit einschlägigen Rechnungslegungsrahmen ermittelten Finanzkennzahlen herangezogen werden.

Andere Unternehmen, die alternative Leistungskennzahlen mit einer ähnlichen Bezeichnung darstellen oder berichten, können diese anders berechnen. Aufgrund von Rundungen ist es möglich, dass sich einzelne Zahlen in diesem und anderen Berichten nicht genau zur angegebenen Summe addieren und dass dargestellte Prozentangaben nicht genau die absoluten Werte widerspiegeln, auf die sie sich beziehen.

Christian Bruch

Vorstandsvorsitzender Siemens Energy AG



Siemens Energy: Geschäftsjahr 2021

Finanzielle Performance

- Fortschritte im Segment „Gas and Power“; eingeleitete Maßnahmen zeigen Wirkung; auf gutem Weg, Ziele für GJ2023 zu erreichen
- Fortschritte bei Siemens Gamesa Renewable Energy in den Bereichen Offshore und Service; zusätzliche Initiativen im Bereich Onshore ergriffen
- Auf Konzernebene Auftragseingänge moderat gesunken
- Umsatzerlöse moderat gestiegen
- Angepasstes EBITA nahe am Break-Even
- Dividende: Aufgrund der positiven Entwicklung, insb. des starken Cashflows, schlägt Siemens Energy Dividende i.H.v. 0,10 € je Aktie vor

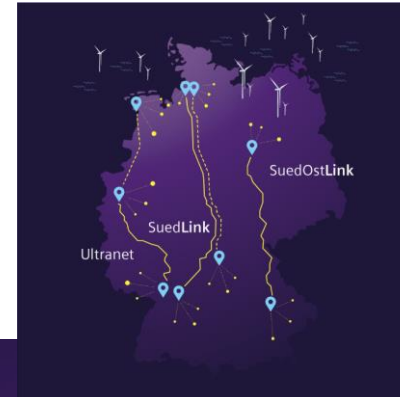
Marktbedingungen

- Markterholung nach Abflauen der COVID-19-Pandemie
- Verzögerungen in den Lieferketten und steigende Rohstoffpreise

Verbesserung der Wettbewerbsfähigkeit

- Interessenausgleich und Rahmensozialplan mit Arbeitnehmervertreter*innen in Deutschland vereinbart
- Umsetzung der Maßnahmen zur Verbesserung der Wettbewerbsfähigkeit in weiteren Ländern nach Plan

Jahresrückblick



28.09.2020

Siemens Energy Listing
Börse Frankfurt

10.02.2021

Virtuelle
Hauptversammlung

22.04.2021

SBTi bestätigt
Siemens Energy's
CO₂-Einsparziele

September 2021

Baubeginn Haru Oni: Erste
kommerzielle Anlage zur Herstellung
CO₂-neutralen Wasserstoffs

21.12.2020

MDAX-
Aufstieg

22.03.2021

DAX30-
Aufstieg

23.08.2021

Dritter Auftrag zur Lieferung
von HGÜ-Technologie
in Deutschland

30.09.2021

Erstes Geschäftsjahr
abgeschlossen

Fortschritte im Geschäftsjahr 2021



Führend in der Energieindustrie

- Führende Marktposition in allen Geschäftsbereichen behauptet
- Stärkere Selektivität bei Projekten



Wertschöpfung durch Service-Geschäft

- Service-Umsatz wächst wieder
- Robuste Margen



Verbesserung der operativen Performance

- Einigung über Maßnahmen zur Restrukturierung in Deutschland erzielt
- Optimierung des Fertigungsnetzwerks
- Projektbelastungen reduziert



Zukunftsorientiertes Portfolio

- FuE-Aufwendungen mit Fokus auf 5 Handlungsfelder für nachhaltige Energietechnologie
- Beispiele:
- Blaues Portfolio: Reduktion der klimaschädlichen F-Gase
 - Partnerschaften zur Dekarbonisierung
 - SGRE: Recyclbare Rotorblätter

Neuaufträge und Partnerschaften entlang unserer drei strategischen Säulen

1

Stromerzeugung
mit niedrigen oder
Nullemissionen



Umstellung von Kohle zu Gas:
Hocheffiziente Gasturbinentechnologie
reduziert CO₂-Emissionen in
Griechenland

2


Transport und
Speicherung
von Energie



**Erneuerbare Energie für 600.000
Haushalte:** Erstes HGÜ-Projekt zur
Anbindung eines Offshore-Windparks in
den USA (Sunrise Wind)

3

Weniger CO₂-Emissionen
und Energieverbrauch bei
industriellen Prozessen



CO₂-Einsparung bei Ölplattformen:
Elektrifizierung der Offshore-Platt-
formen Troll B und C in der Nordsee
reduziert Emissionen um 500.000 t/a

Maria Ferraro

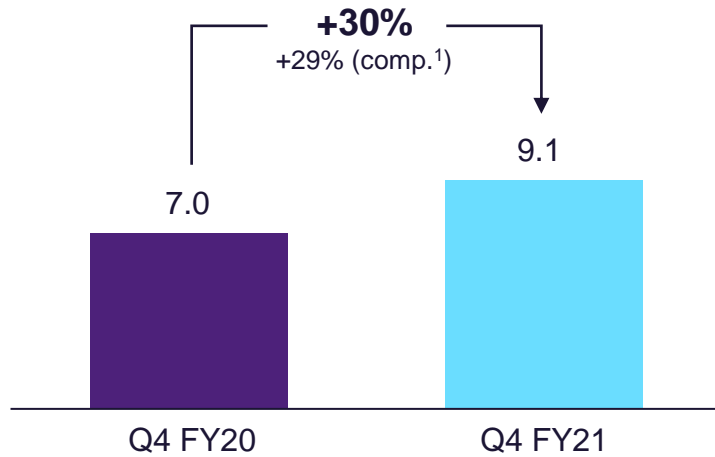
Finanzvorständin Siemens Energy AG



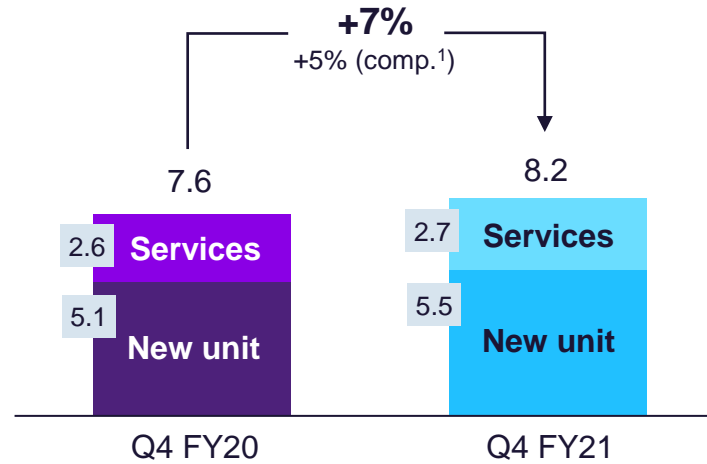
Siemens Energy Group at a glance

Q4 FY21

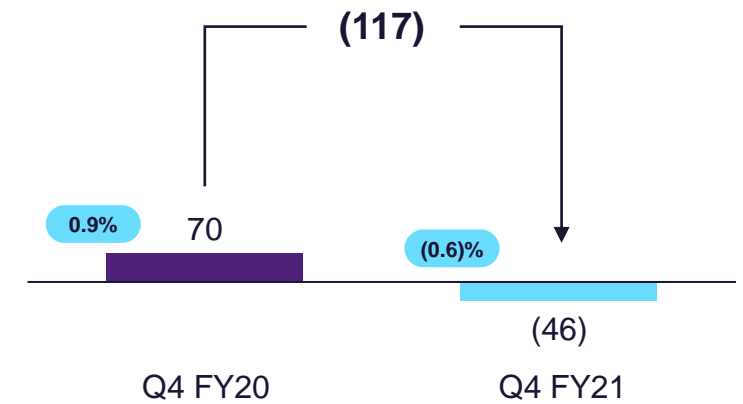
Orders (in € bn)



Revenue (in € bn)



Adj. EBITA before Special Items (in € m)



Order Backlog²

€84 bn

Q3 FY21: €83 bn

Book-to-Bill Ratio

1.1

Q4 FY20: 0.9

Free Cash Flow³

€985 m

Q4 FY20: €704 m

¹ Excluding currency translation and portfolio effects | ² As of September 30, 2021 |

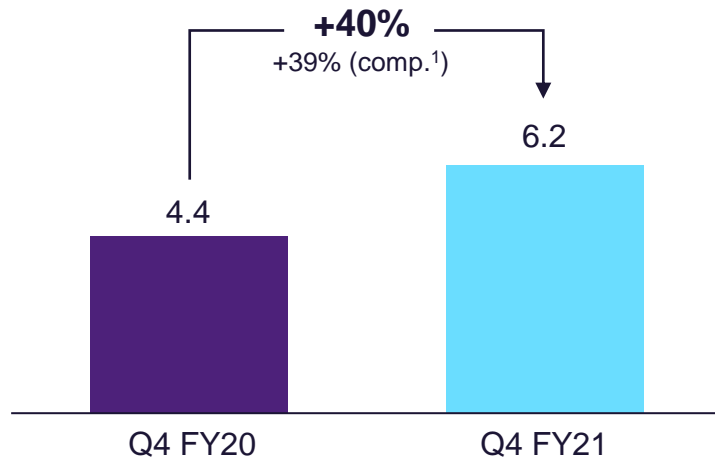
³ Free Cash Flow pre tax

x.x% Adj. EBITA margin before Special Items

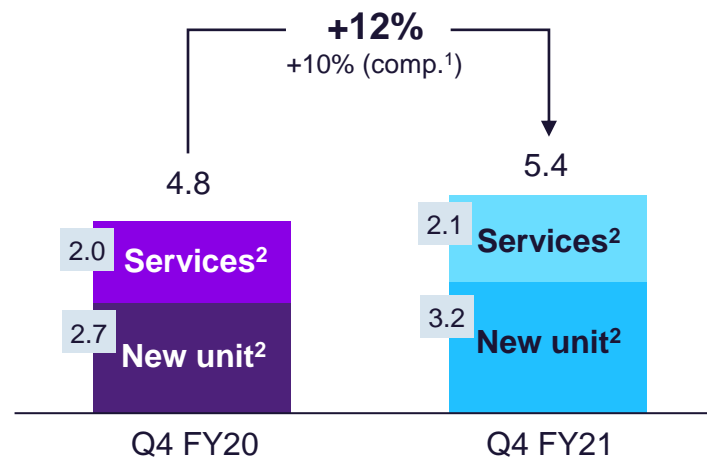
Gas and Power at a glance

Q4 FY21

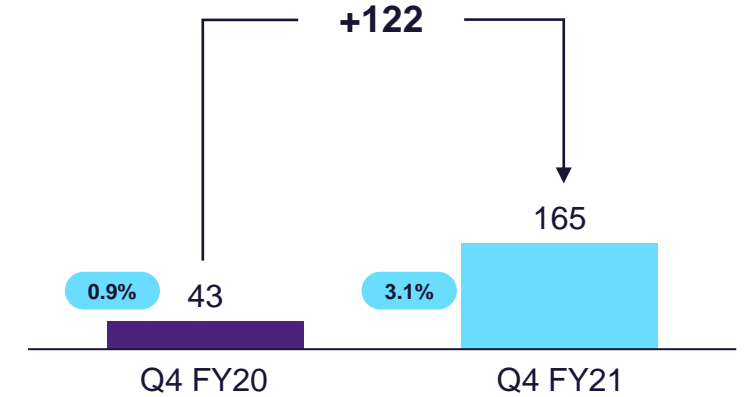
Orders (in € bn)



Revenue (in € bn)



Adj. EBITA before Special Items (in € m)



Order Backlog³

€51 bn

Q3 FY21: €50 bn

Book-to-Bill Ratio

1.16

Q4 FY20: 0.93

Free Cash Flow⁴

€240 m

Q4 FY20: €403 m

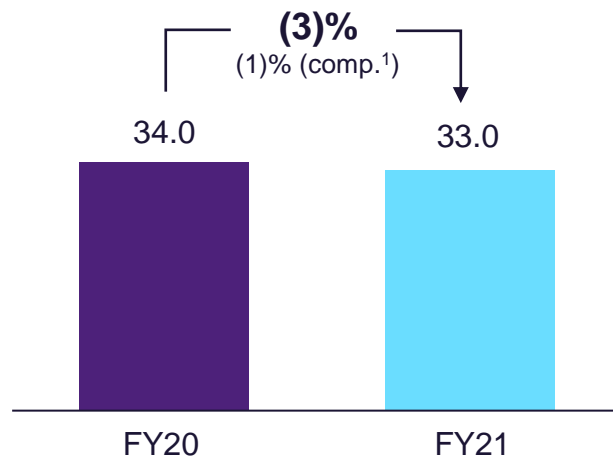
¹ Excluding currency translation and portfolio effects | ² Figures based on external revenues | ³ As of September 30, 2021 | ⁴ Free Cash Flow pre tax

x.x% Adj. EBITA margin before Special Items

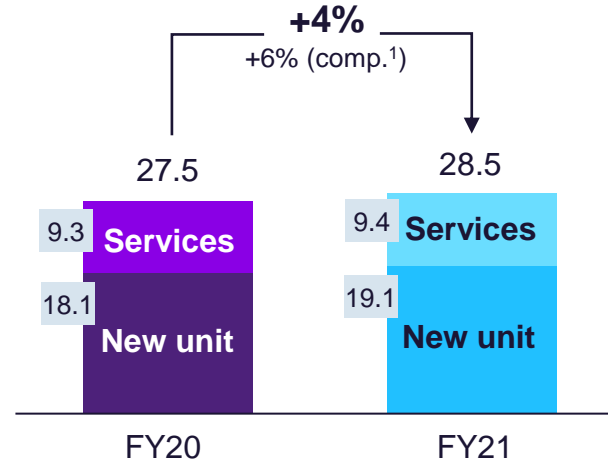
Siemens Energy Group at a glance

FY21

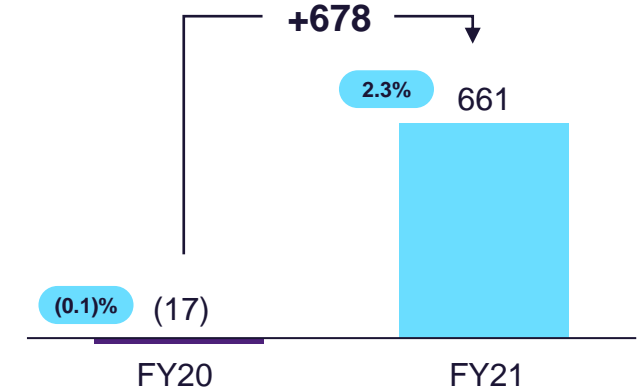
Orders (in € bn)



Revenue (in € bn)



Adj. EBITA before Special Items (in € m)



Order Backlog²

€84 bn

FY21: €79 bn

Book-to-Bill Ratio

1.16

FY20: 1.24

Free Cash Flow³

€1.4 bn

FY20: €977 m

¹ Excluding currency translation and portfolio effects | ² As of September 30, 2021 |

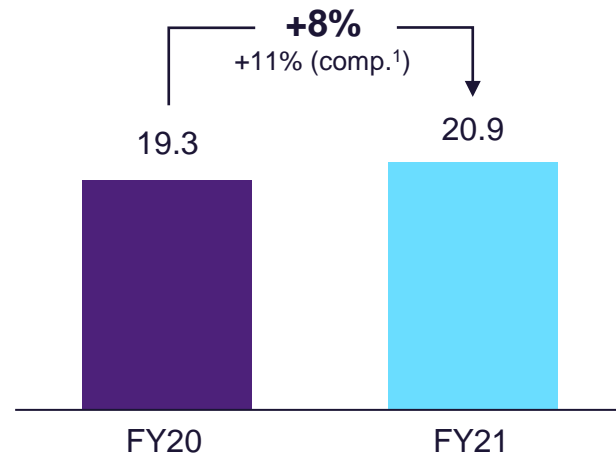
³ Free Cash Flow pre tax

x.x% Adj. EBITA margin before Special Items

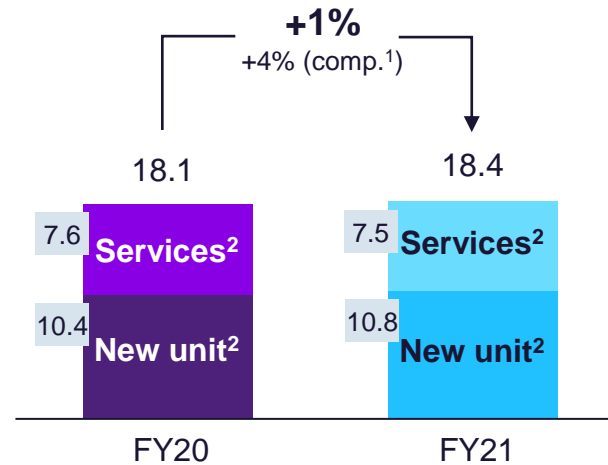
Gas and Power at a glance

FY21

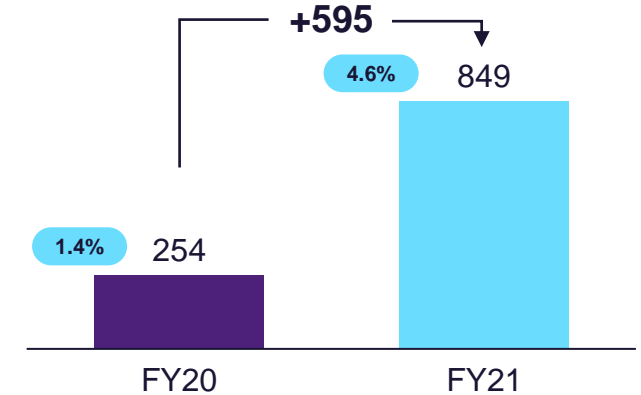
Orders (in € bn)



Revenue (in € bn)



Adj. EBITA before Special Items (in € m)



Order Backlog³

€51 bn

FY20: €48 bn

Book-to-Bill Ratio

1.14

FY20: 1.07

Free Cash Flow⁴

€1.2 bn

FY20: €536 m

¹ Excluding currency translation and portfolio effects | ² Figures based on external revenues | ³ As of September 30, 2021 | ⁴ Free Cash Flow pre tax

x.x% Adj. EBITA margin before Special Items

Focused on Sustainable Shareholder Value Creation

1

Strong business foundation with large order backlog and resilient service business

2

Clear path to margin improvement with ongoing cost-out programs

3

Asset excellence – Cash upside from rigorous working capital management

Gas and Power achievements in FY21

- Strong order backlog / Book-to-bill >1



-
- Substantial improvement of Adjusted EBITA before Special Items
 - Special Items: restructuring significantly lower and stand-alone costs stable
 - Cost-out programs on track



-
- Operating cash flow: progress on core NWC



Financial outlook and framework

		Actuals		Profit forecast			Mid-term target
		FY20	FY21	FY21	FY22	FY23	
Gas and Power	Revenue	€18.1bn	€18.4bn				
	% Change y-o-y ²	(3.1)%	1.5%	2%-6%	1%-5%		
	Adj. EBITA before Special Items	€254m	€849m				
	% Margin before Special Items	1.4%	4.6%	3.5%-5.5%	4.5%-6.5%	6%-8%	
	Restructuring costs ³	€133m	€360m	Cumulative mid-to-high triple digit euro million amount in FY20-23			
Siemens Energy	Revenue	€27.5bn	€28.5bn				
	% Change y-o-y ²	(4.7)%	3.7%	3%-8%	(1)%-3%		Flat to 3% ¹
	Adj. EBITA before Special Items	€(17)m	€661m				
	% Margin before Special Items	(0.1)%	2.3%	2% - <3%	3%-5%	6.5%-8.5%	≥8% Margin reported ⁴
	Tax rate			Medium-term tax rate 25%-30%			

¹ Rolling 3-year average total revenue growth, excluding portfolio and currency effects | ² FY20 nominal change compared to FY19; FY21 nominal change compared to FY20; FY22 comparable change compared to FY21 | ³ Included in Special Items definition | ⁴ Adj. EBITA not adjusted for Special Items

Christian Bruch

Vorstandsvorsitzender Siemens Energy AG



ESG ist Grundlage unserer Strategie

Environmental



- Ausstieg aus Kohle-Neugeschäft
- Reduktion der CO₂-Emissionen unserer GP-Produkte
- Erweiterung des SF₆-freien Blue Portfolios
- Fortschritte auf dem Weg der Klimaneutralität im eigenen Betrieb

Social



- Umsetzung von I&D-Programmen: Gründung eines I&D-Councils, Partnerschaften
- Environment, Health and Safety (EHS): Zero Harm-Ziel
- Nachhaltige Produktverantwortung und Lieferkettenmanagement

Governance



- Hohe Transparenz- und Offenlegungsstandards
- Kontinuierliche Compliance-Schulungen für unsere Mitarbeiter*innen und Lieferant*innen
- Fokus auf Unabhängigkeit und Diversität im Aufsichtsrat



Siemens Energy veröffentlicht seinen Nachhaltigkeitsbericht am 25. Januar 2022





Voraussetzungen zur Erreichung der Klimaziele in Deutschland

Nach der Bundestagswahl hat Deutschland jetzt die Chance, die Phase des Handelns bei der Klima- und Energiepolitik einzuleiten. Nun gilt es, Versprechen zügig und entschlossen umzusetzen, um die Pariser Klimaziele zu erreichen. Dafür braucht es:

1. CO₂-Bepreisung
2. Schnellerer Ausbau von Erneuerbaren Energien und Netzen
3. Übergangstechnologien zur Gewährleistung der Versorgungssicherheit
4. Politik muss Rahmenbedingungen zur schnellen Umsetzung von Projekten schaffen

Fragen & Antworten

Christian Bruch und Maria Ferraro



Finanzkalender 2022

9. Februar



1. Quartal
GJ 2022

24. Februar



Hauptversammlung
2022

11. Mai



2. Quartal
GJ 2022

23./24. Mai



Kapitalmarkttag
2022

8. August



3. Quartal
GJ 2022

Ansprechpartner Presse

Tim Proll-Gerwe

Leiter Externe Kommunikation

Mobil: +49 152 2283 5652

tim.proll-gerwe@siemens-energy.com

Annette von Leoprechting

Pressesprecherin Finanzen

Mobil: +49 174 330 3977

annette.von_leoprechting@siemens-energy.com

[siemens-energy.com](https://www.siemens-energy.com)