

# 供应商手册 - 电子签名

SE E2E ARIBA 实施方案

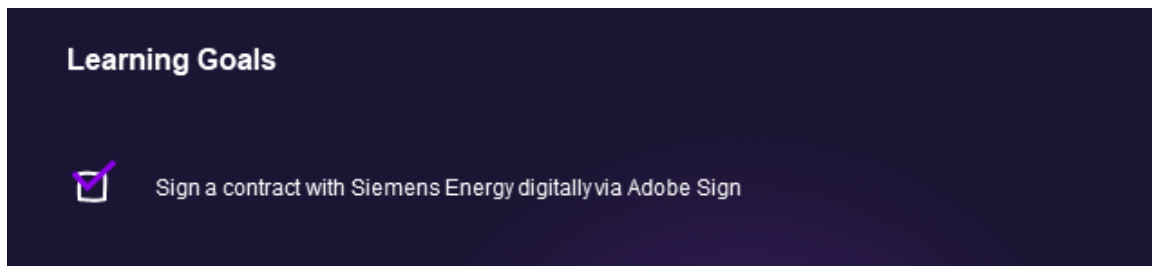
# 目录

1. 电子签名概述 .....	3
1.1. 简介 .....	3
1.2. 电子邮件通知 .....	3
2. 在ADOBE SIGN中的电子签名 .....	4
2.1. 双因素认证 .....	4
2.2. 获取文件 .....	5
2.3. 审查文件 .....	5
2.4. 签署文件 .....	6
2.4.1 通过输入方式签名 .....	7
2.4.2 通过手写进行签名 .....	7
2.4.3 通过上传图片完成签名过程 .....	8
2.4.4 在手机完成签名过程 .....	9
2.5. 确认签名 .....	10
3. 进一步的工作流程 .....	11
3.1 接下来的签名人 .....	11
3.2 访问已签名的合同 .....	11
4. 如需更多信息，请访问供应商控制台网站 .....	12

# 1. 电子签名概述

## 1.1. 简介

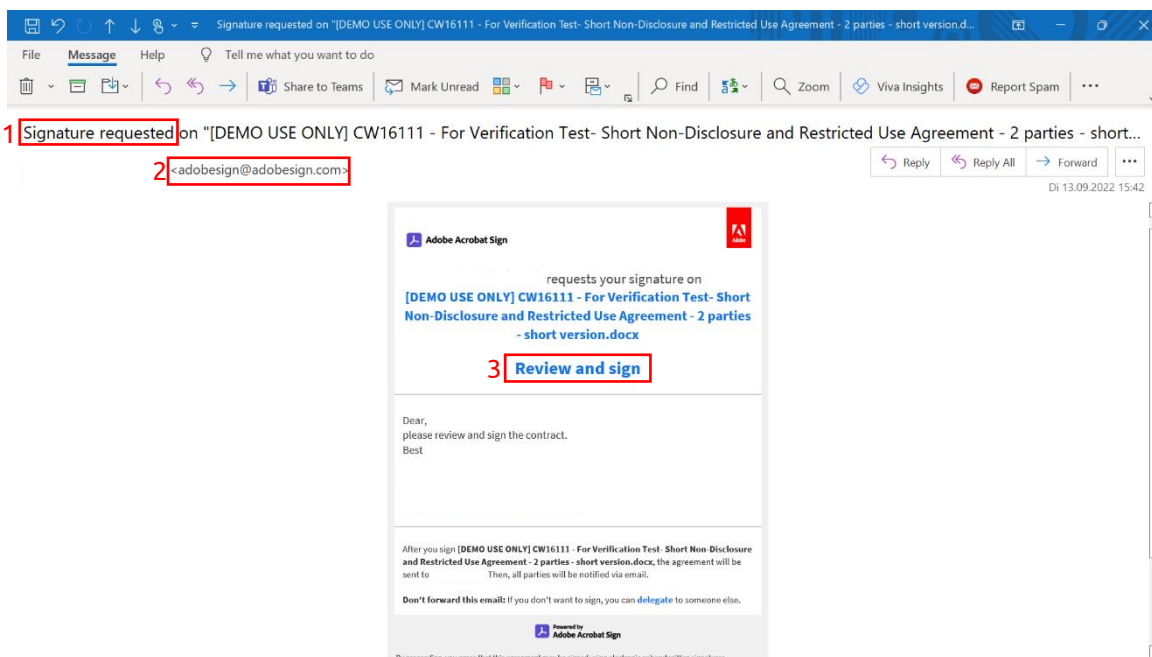
在本手册中，你将了解如何通过Adobe Sign与Siemens Energy签订电子合同。



## 1.2. 电子邮件通知

在你同意与Siemens Energy签订合同后，我们会联系你，要求你阅读、审查并签署合同。这时，您将收到一封类似的电子邮件，标题中写明**要求签名(1)**，这封邮件是从 **“Adobe Sign echosign@echosign.com”** 或 **“Adobe Sign adobesign@adobesign.com”** 发送**(2)**出去的。

如需开始签名过程，请点击电子邮件中提供的**“审查和签名”**（**“Review and sign”**）按钮**(3)**。



## 2. 在ADOBE SIGN中的电子签名

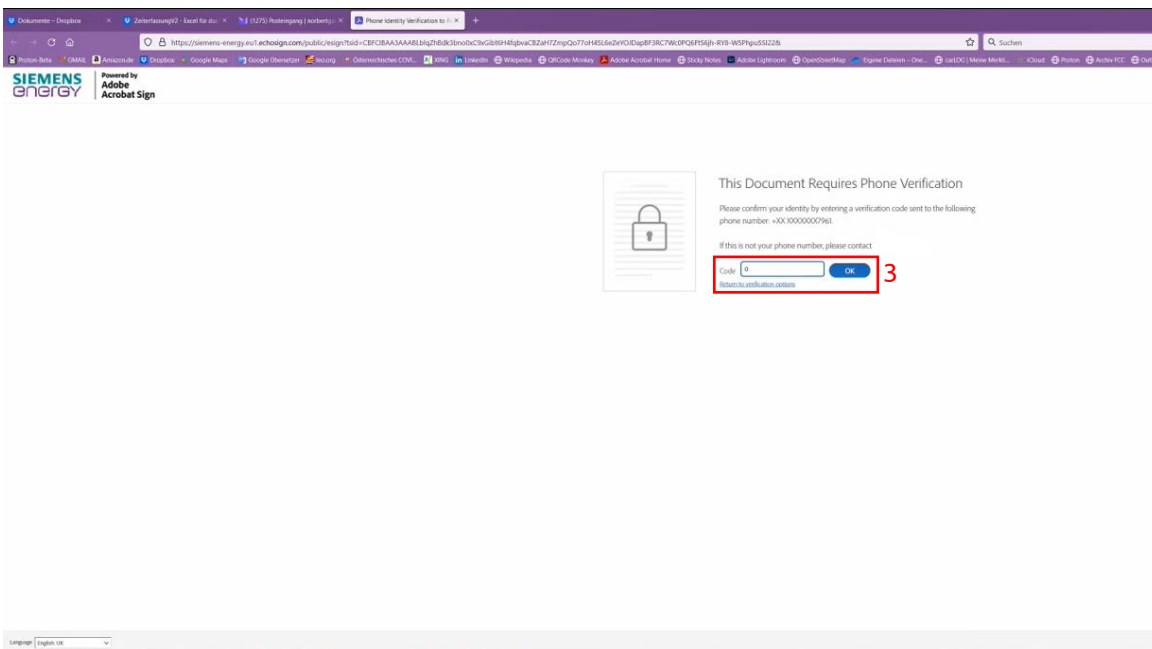
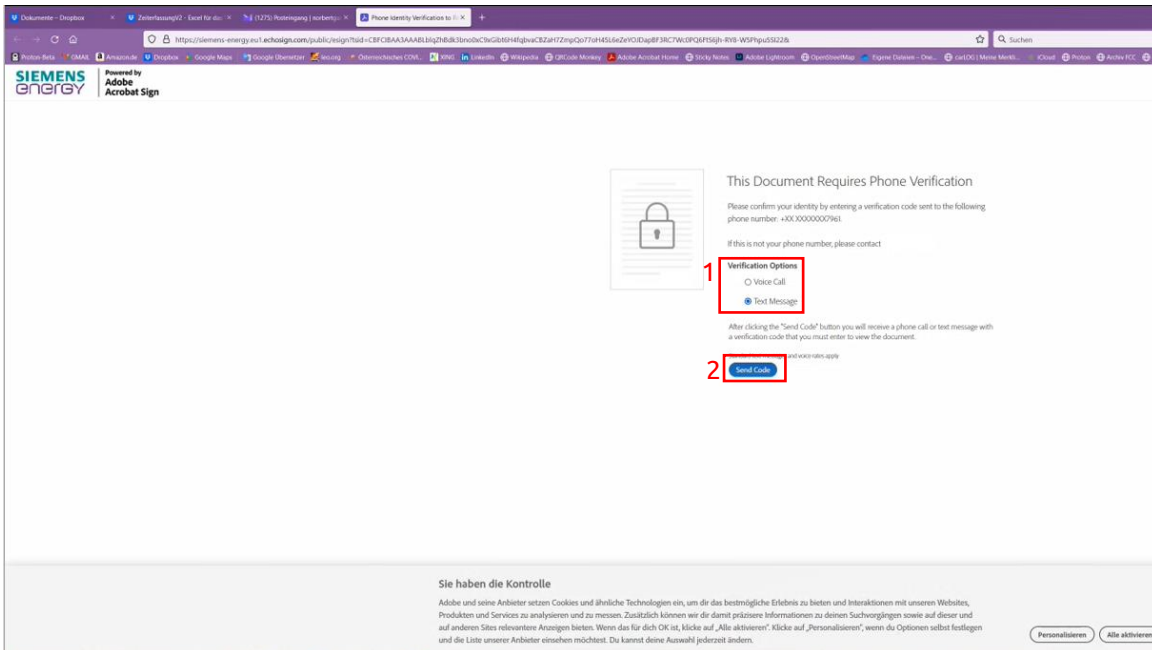
### 2.1. 双因素认证

在浏览器中会打开一个新的窗口。这时，你会转到Siemens Energy特定的Adobe Sign页面。文件采用双因素认证，在签署合同之前需要进行电话验证。文件采用双因素认证，在签署合同之前需要进行电话验证。

这时，你可以选择通过语音电话或短信接收验证码(1)，并点击“发送验证码”（“Send Code”）(2)进行确认。

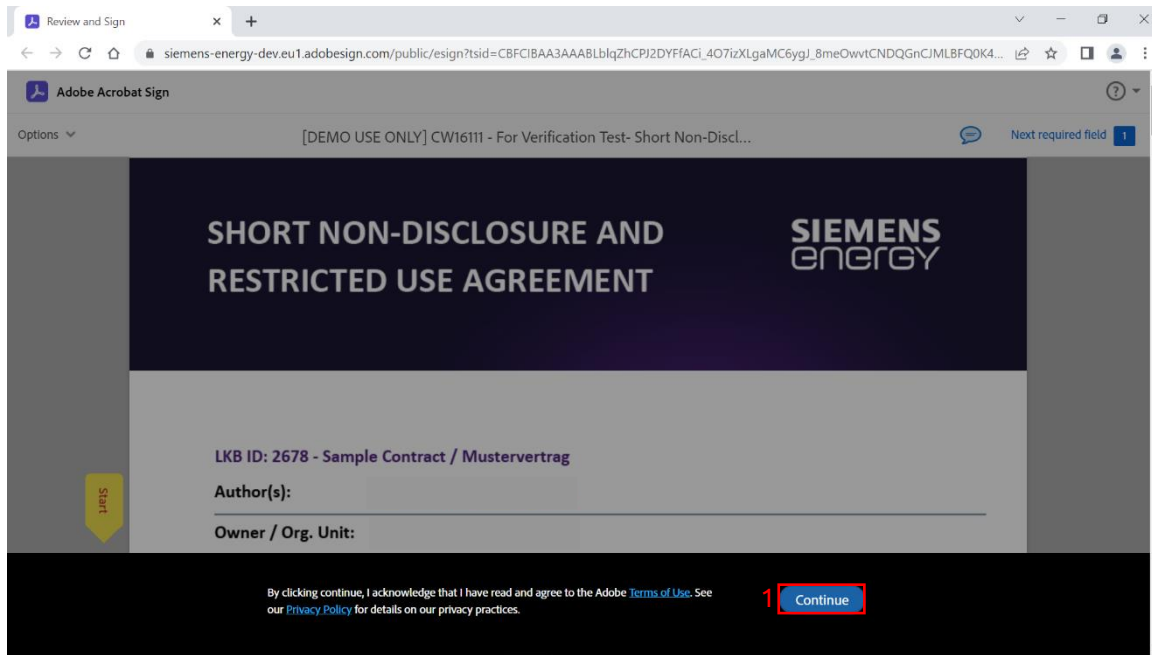
现在，你将通过选定的方式收到验证码，你可以在网站上的“验证码”（“Code”）字段中填写验证码(3)。

**注意：**如果显示的电话号码不正确，或者如果其他签字人要代为贵公司签署文件，请联系买家。



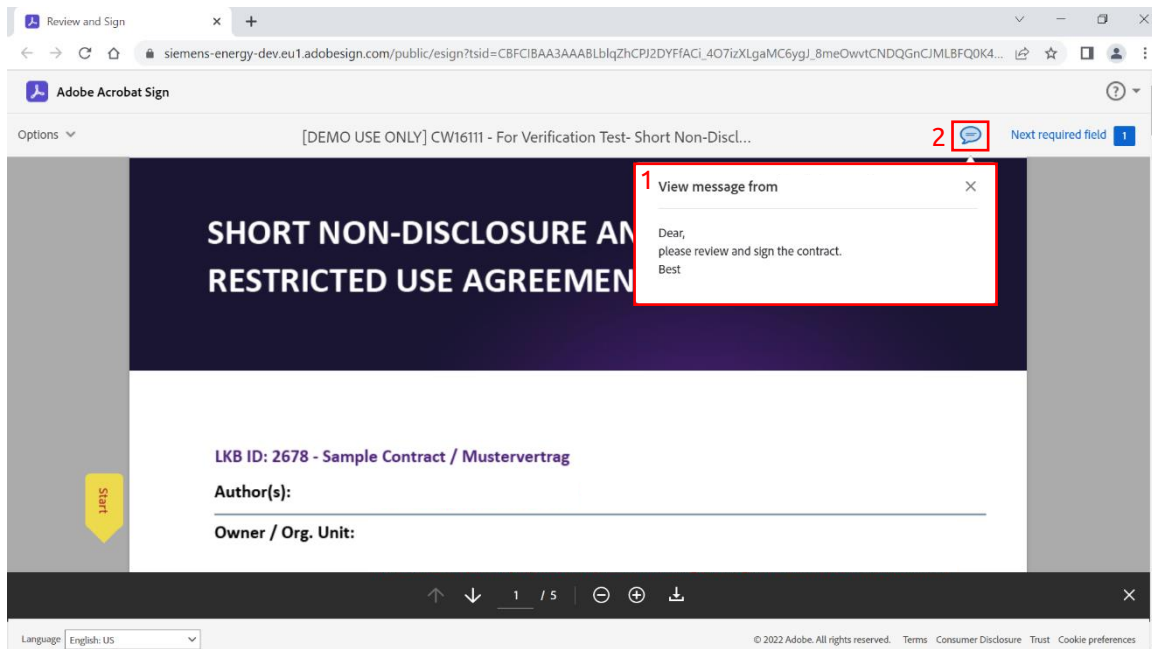
## 2.2. 获取文件

如需继续进行这个过程，请点击页面底部的“继续”（“Continue”）(1)，接受Adobe的使用条款和隐私政策。现在，可以访问要签署的合同了。



## 2.3. 审查文件

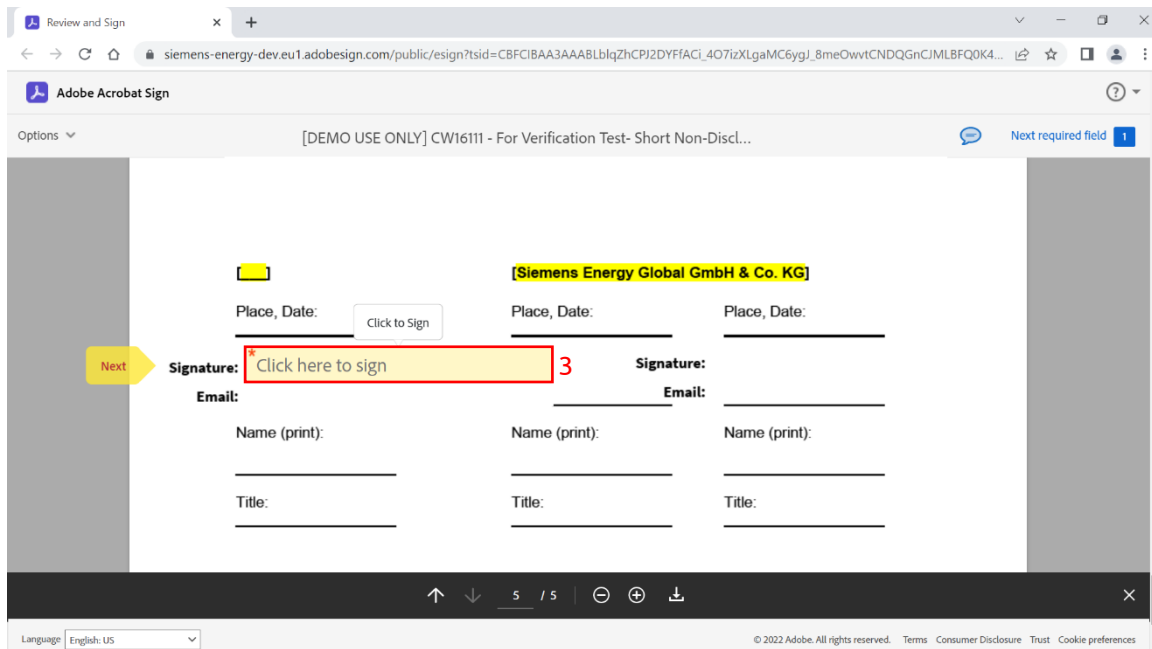
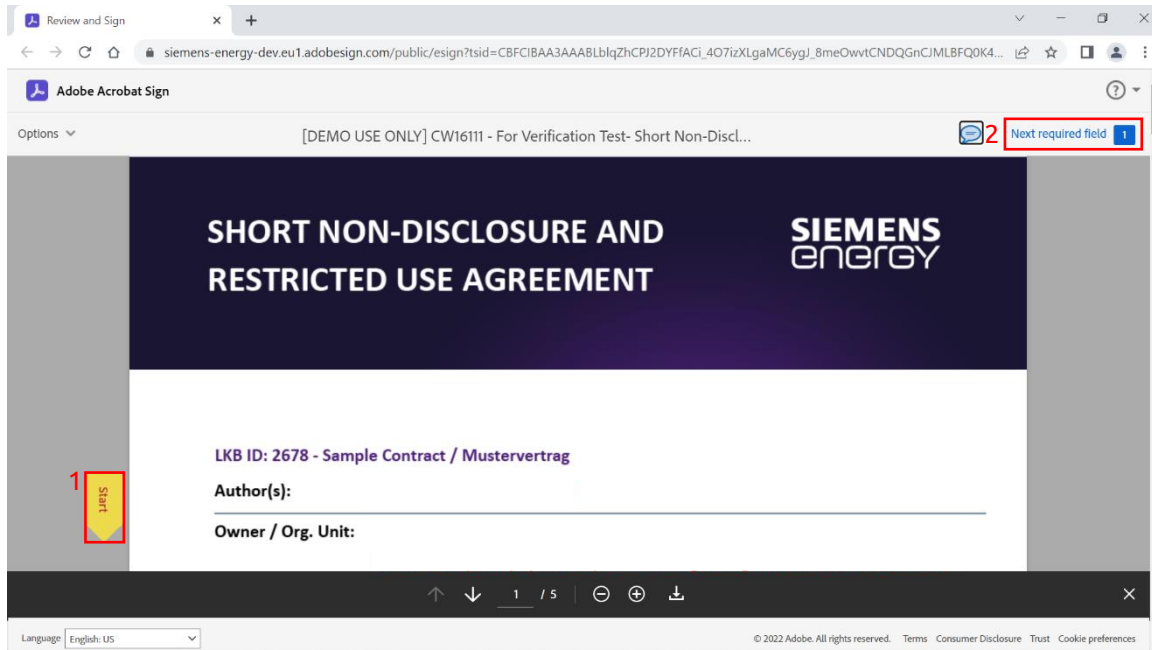
发布者可能提供的信息会在右上角弹出(1)。在一段时间后，它们会消失，但你可以随时点击右上角的语音泡泡，重新打开它们(2)。滚动以查看文件的内容，或继续签名。



## 2.4. 签署文件

如需转到第一个签名区，你可以点击左边的“开始”（“Start”）(1)箭头或点击右上角的“下一个必填字段”（“Next required field”）(2)，然后点击黄色标记的签名字段(3)。或者，你可以滚动以浏览文件，点击黄色字段(3)来打开签名界面。或者，你可以滚动以浏览文件，点击黄色字段(3)来打开签名界面。

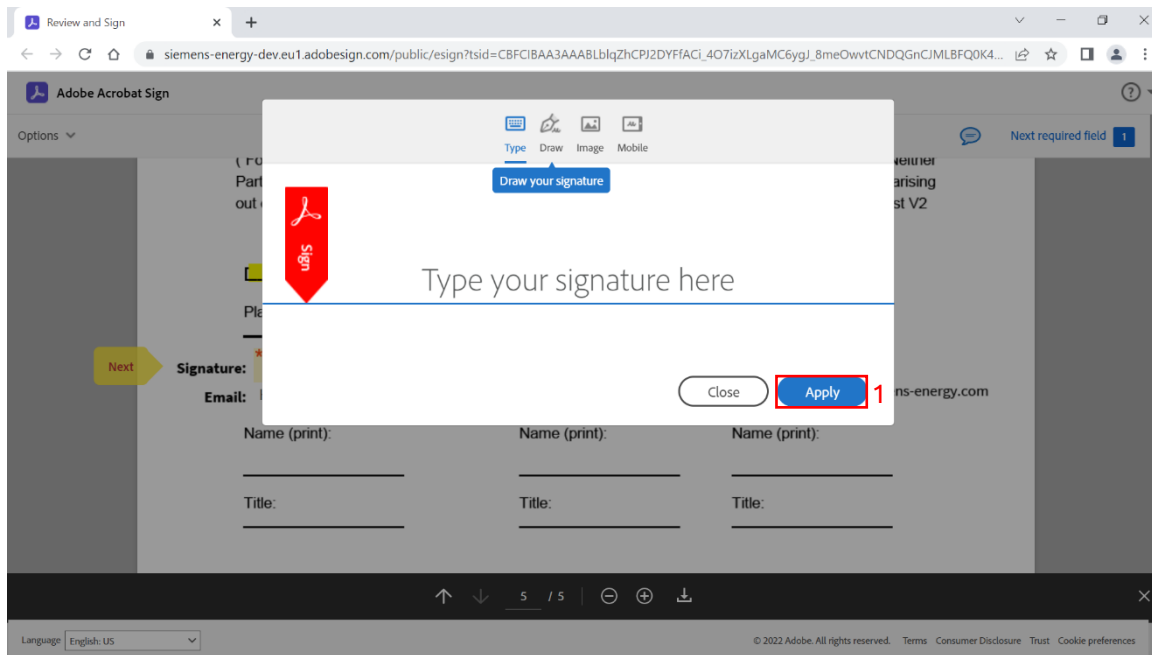
这些字段可以通过四种不同的方式完成签署。你可以用键盘输入自己的名字，用鼠标签名，上传你现有的签名图像，或使用移动设备的触摸屏进行签名。



## 2.4.1 .通过输入方式签名

你可以通过单纯输入名字来签署合同，Adobe将为您创建一个签名。

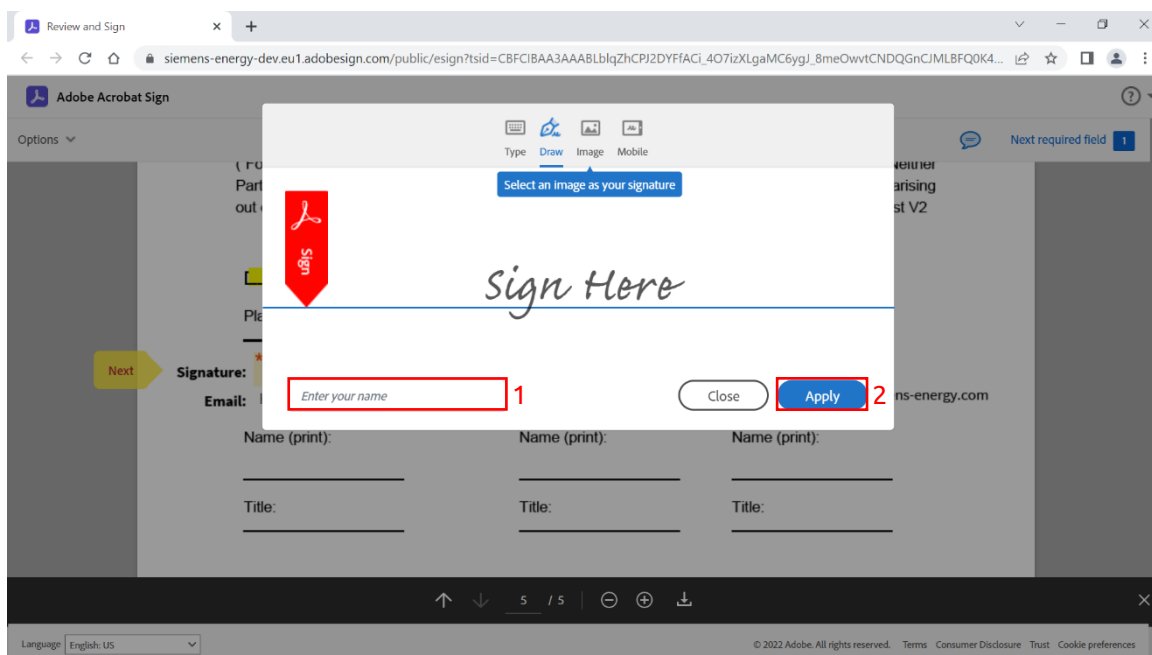
点击“应用”（“Apply”）(1)会出现一个签名预览。你可以通过点击“确定”（“OK”）来确认过程的完成。



## 2.4.2 通过手写进行签名

手写签名意味着你将用鼠完成签名过程。如需用鼠标开始签名，请按住鼠标左键并在线上签名。

如果你使用鼠标进行手动签名，你还需要在规定区域内手动输入自己的名字(1)。点击“应用”（“Apply”）(2)会出现一个签名预览。你可以通过点击“确定”（“OK”）来确认过程的完成。

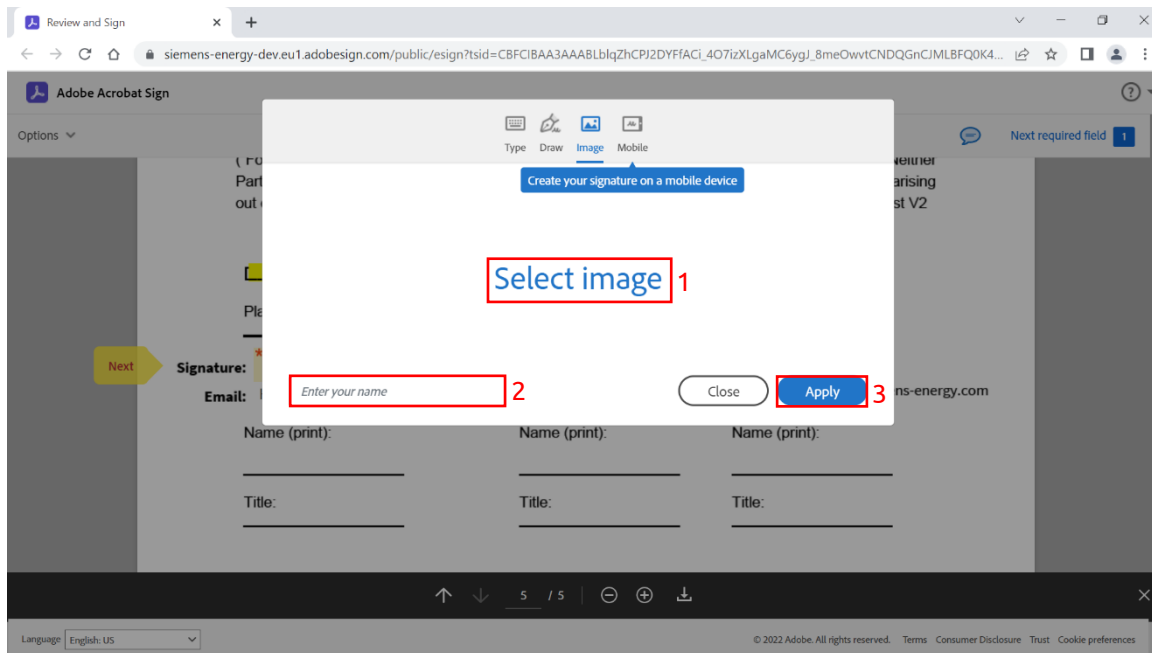


## 2.4.3 通过上传图片完成签名过程

如需使用图像完成合同的签名，请点击“选择图像”（“Select image”）(1)。这将引导你进入文件资源管理器。这时，你可以选择自己的签名图像。

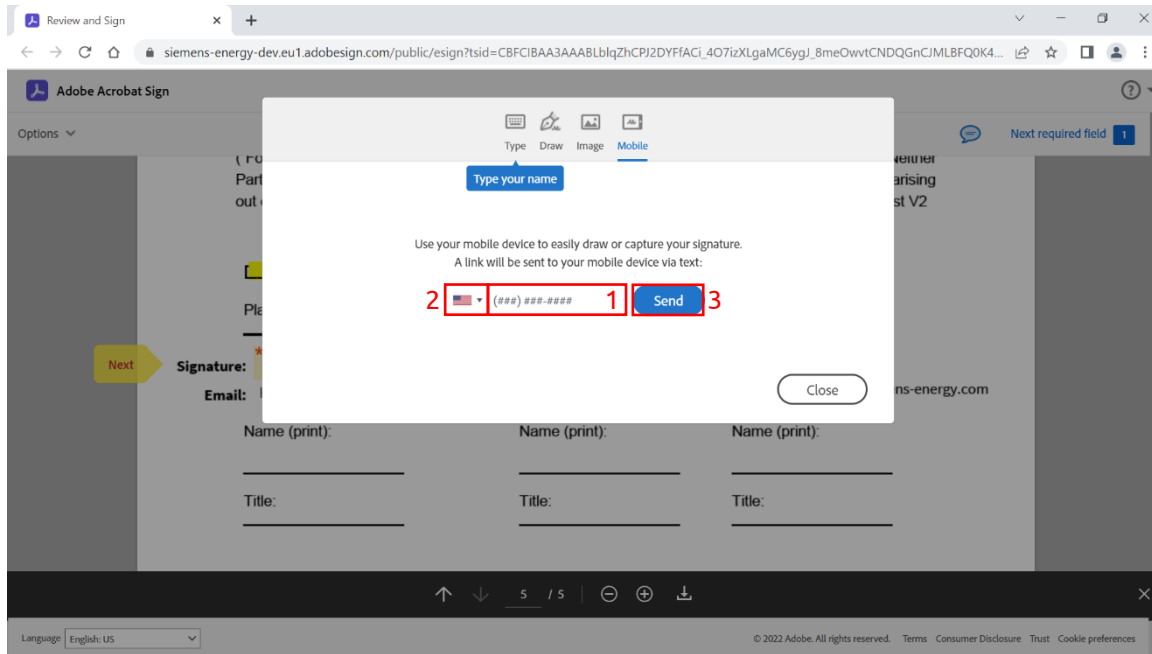
**注意：**请确保选择一个白色或透明背景的高质量签名图像。如果你使用上传图像的方式签名，你还会需要在必填字段中手动输入自己的姓名(2)。

点击“应用”（“Apply”）(3)会出现一个签名预览。你可以通过点击“确定”（“OK”）来确认过程的完成。



## 2.4.4 在手机完成签名过程

在手机上签名时，你需要使用电话号码和一部智能手机。在手机上开始签名时，请在相应的字段中输入自己的电话号码(1)，并从下拉菜单中选择国家前缀(2)。点击“发送”（“Send”）(3)来继续。请按照进一步的指示完成签名程序。

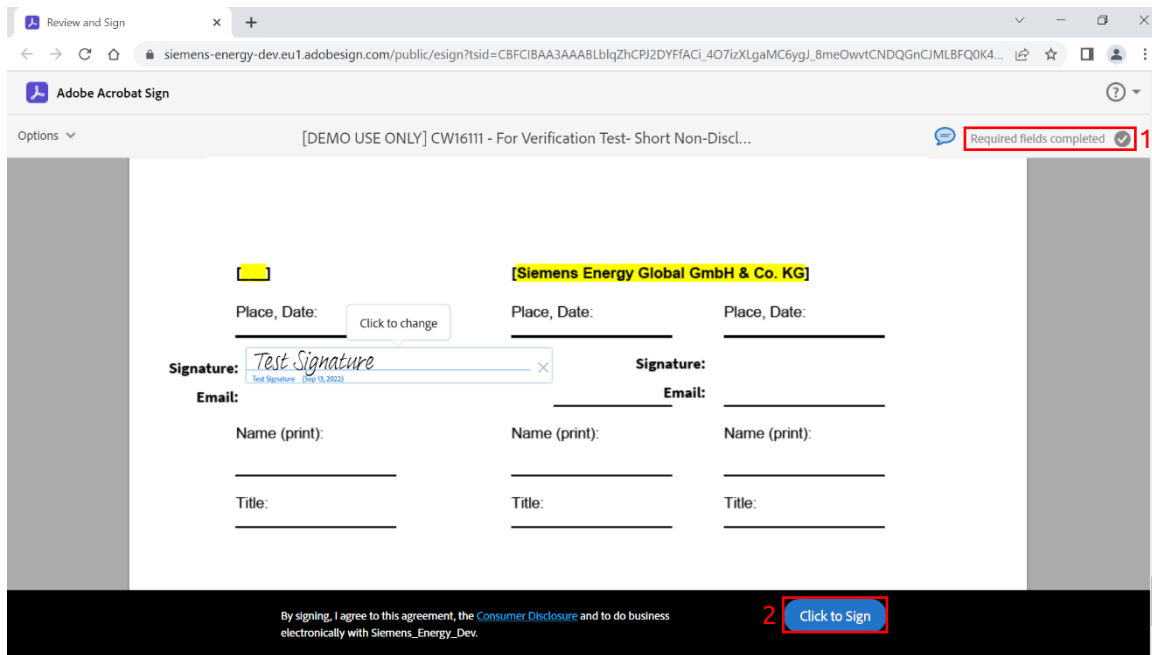


## 2.5. 确认签名

在你填写并签署了必填项的内容后，右上角会显示“必填项已完成”（“Required fields completed”）(1)。这时，底部会出现“点击签名”（“Click to sign”）按钮(2)。你可以对签名进行修改，直到你最终通过点击“点击签名”（“Click to sign”）按钮提交已签署的合同。

点击“点击签名”（“Click to sign”）按钮，确认你的签名，同时，你也表示同意Siemens Energy的消费者披露协议。

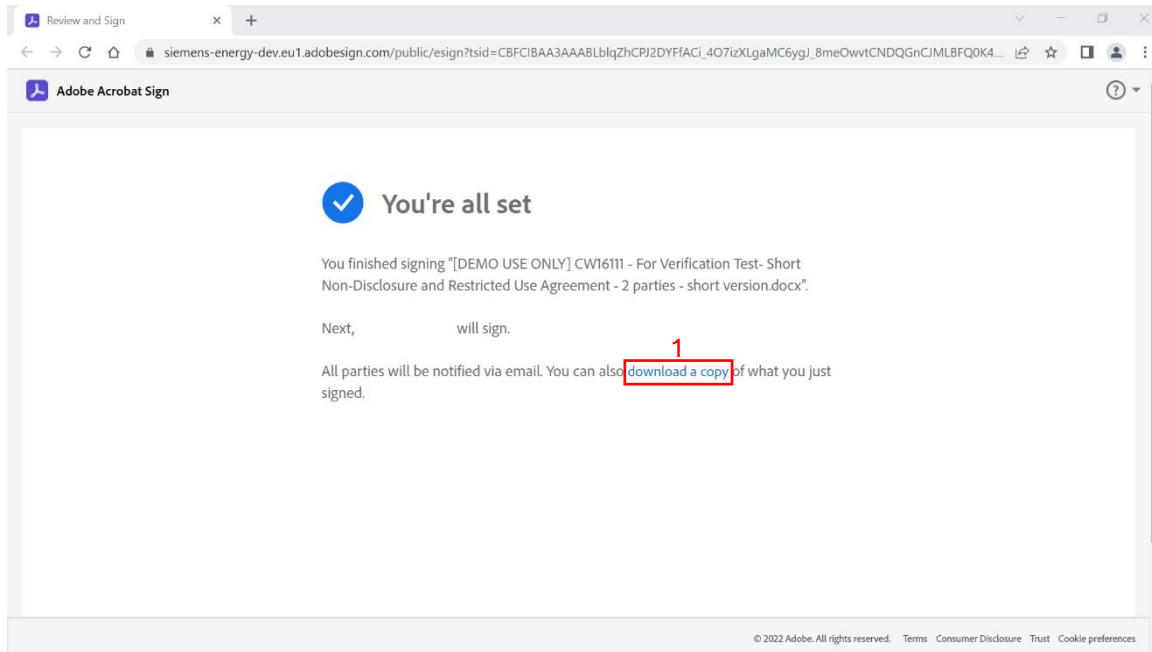
现在，你已经成功签署了合同。



### 3. 进一步的工作流程

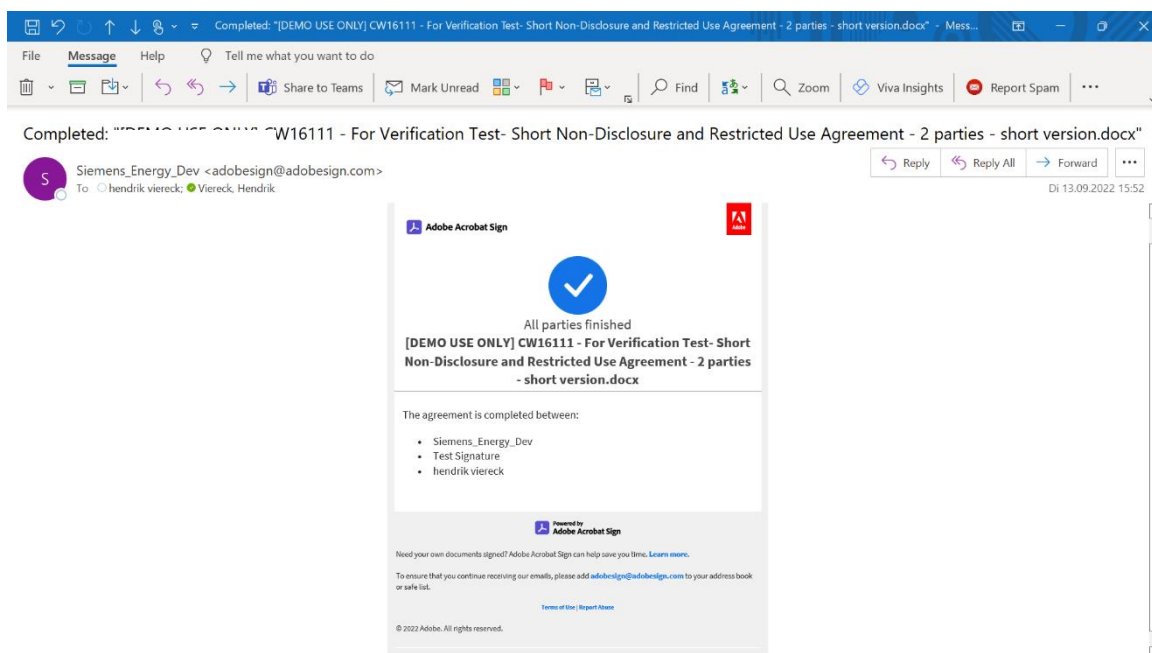
#### 3.1 接下来的签名人

如果有另一方需要签署合同，摘要中会指出下一步的步骤。你还可以选择直接从摘要页面下载已签署的合同，方法是点击“下载副本”（“download a copy”）(1)。PDF下载过程将自动开始。请注意，在这个阶段，买家的签名可能还不可见。



#### 3.2 访问已签名的合同

当各方都签署了合同，你将会收到另一封来自 **Adobe Sign** 的电子邮件通知，其中包含各方已经签署的最终合同。



## 4. 如需更多信息，请访问供应商控制台网站

如有疑问，请访问**Siemens Energy**供应商控制台网站。其中，你可以获得相应的支持。你可以点击这个[链接](#)进入该页面。

**SIEMENS ENERGY** Offers News Priorities Company

Info and Careers Contact Global Search

### Siemens Energy SAP ARIBA Implementation

Siemens Energy is executing on its Vision. A major focus of this Vision is the strategy of digitalization across all parts of our business.

Digitalization is fundamentally transforming the value chain and offers major opportunities for all parties. It helps us automate order processing, achieve speed, end-to-end visibility, remove manual errors while improving quality and efficiency. Digitalization is not just a project, for us in Siemens energy it has become a part of our strategy. We consistently pursue our goal of driving ahead our digitalization initiatives. We continuously seek to make our procurement processes simpler and more efficient not only for us, but for you as our supplier partners as well. From mid-2022 onwards, Siemens Energy has decided to use a new and innovative solution SAP ARIBA to continue its collaboration with you.

**E2E ARIBA Implementation**

KEY FACTS BENEFITS MANUALS SUPPORT

We are leaving behind SCM Star for the implementation of SAP ARIBA, our new all-in-one suite for both strategic and indirect procurement, to create a more simplified system landscape for both of us, Siemens Energy and our suppliers.

We proceed step-by-step with the implementation of ARIBA, starting in June 2022.

As one of our suppliers there is no need to take an active step from your side. Our teams are working in the background on registering you as

## Published by

Siemens Energy AG  
Procurement  
Otto-Hahn-Ring 6  
81739 Munich  
Germany

For more information, please visit our website:

<https://www.siemens-energy.com/global/en/company/about/supply-chain-management/supplier-cockpit.html>

February 2023

Copyrights: All rights, also that of translation, reprint and copy, or parts thereof, are reserved. This document will not be recalled in the event of any alterations.

© Siemens Energy, 2023 Siemens Energy is a trademark licensed by Siemens AG.