

Manuel du Fournisseur Enchère Hollandaise

SE E2E ARIBA Implementation

Table des matières

1.	APERÇU DE LA VENTE AUX ENCHÈRES EN HOLLANDAIS (DUTCH AUCTION).....	3
1.1	Introduction	3
1.2	Invitation à une eAuction.....	3
2.	NAVIGATION DANS SAP ARIBA.....	4
2.1	Se connecter à ARIBA	4
2.2	Aperçu du tableau de bord.....	5
2.3	Profil et paramètres utilisateur.....	7
2.4	Résolution des problèmes	9
3.	PROCESSUS DE VENTE AUX ENCHÈRES	10
3.1	Répondre à une eAuction	10
3.2	Examen des prérequis	11
3.3	Liste de contrôle	12
3.3.1	Examen des détails de l'événement	12
3.3.2	Examiner et accepter les prérequis	13
3.3.3	Sélectionner les lots/lignes d'articles	13
3.4	Processus de soumission.....	14
3.4.1	Soumettre une offre.....	14
3.4.2	Offre	15
3.5	Phase d'attribution.....	16
3.5.1	Sélection en attente	16
3.5.2	Notification de sélection en attente	17
3.5.3	État d'exécution.....	17
3.5.4	Notification	18
3.5.5	Suivi de la vente aux enchères en hollandais	18
4.	POUR PLUS D'INFORMATIONS, CONSULTEZ LE SITE WEB DU FOURNISSEUR COCKPIT	19

Dans ce manuel, le masculin générique est utilisé pour une meilleure lisibilité. Les identités féminines et les autres identités de genre sont explicitement incluses dans la mesure où cela est nécessaire pour l'énoncé

1. APERÇU DE LA VENTE AUX ENCHÈRES EN HOLLANDAIS (DUTCH AUCTION)

1.1 Introduction

Vous découvrirez dans ce module **comment participer à une vente aux enchères en hollandais** dans ARIBA, **ce que vous devez garder à l'esprit** lorsque vous remplissez le formulaire et **comment vous pouvez suivre le processus** dans ARIBA.

Learning Goals

- Overview on how to participate at a Dutch Auction in ARIBA
- What to keep in mind when filling out the form
- How to monitor the process in ARIBA

1.2 Invitation à une eAuction

Une fois sélectionné(e) pour participer à une vente aux enchères, vous serez **automatiquement informé(e) par e-mail** de l'événement, c'est-à-dire de la vente aux enchères.

The screenshot shows an email interface with the following content:

Siemens Energy - TEST has invited you to participate in an event: eAuction_Supplier_Dutch.

SIEMENS energy

Siemens Energy - TEST has invited you to participate in the following event: eAuction_Supplier_Dutch. The event is set to begin on Thursday, July 14, 2022 at 10:30 AM, Pacific Daylight Time.

Use the following username to log in to Siemens Energy - TEST events:
[test - 17164948@ariba.com](#)

[Click Here](#) to access this event.

When you click this link, log in with your username and password. You will then have the option to register your buyer-specific user ID with a new or existing Ariba Commerce Cloud account and participate in your event.

If you do not want to respond to this event, [Click Here](#). You must register on the Ariba Commerce Cloud or log in using your existing Ariba Commerce Cloud account username and password before you can indicate that you do not want to respond to this event.

If you have forgotten your username or password and are unable to log in, [Click Here](#).

NOTE: The forgot password link is only valid for 24 hours. After this link expires, click Forgot Password on the Ariba Login page to reset your password.

If you have questions about this event, contact [Siemens Energy - TEST](#) via telephone at [+1 408 441 2200](#) or via e-mail at [test@ariba.com](#).

We look forward to working with you!

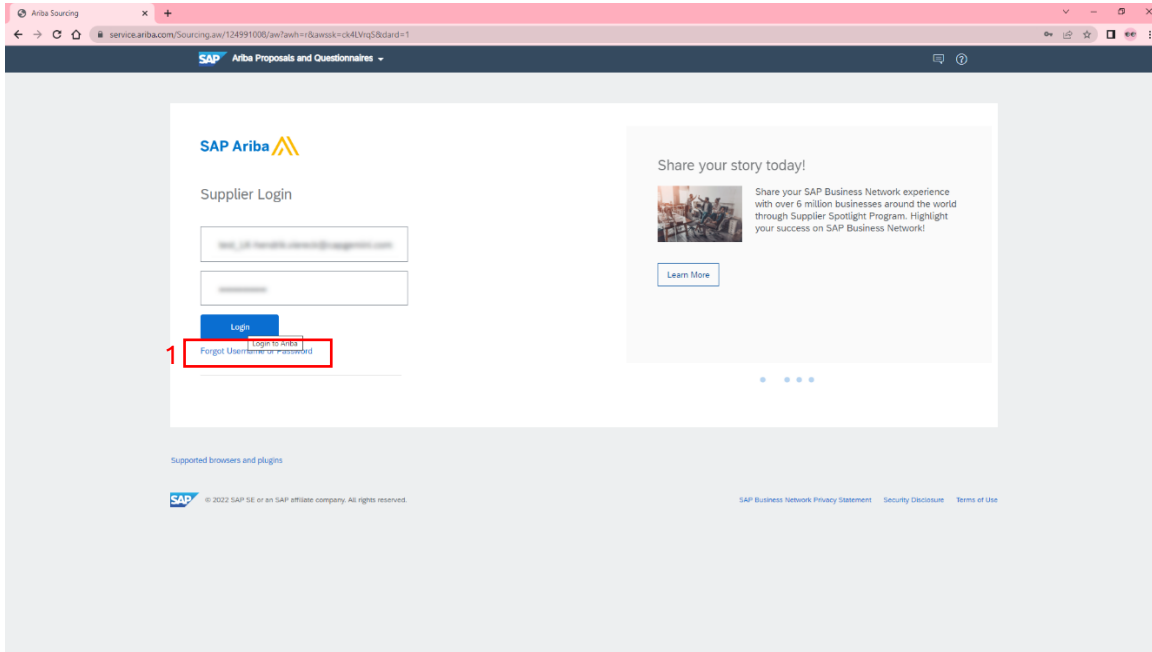
Thank You,
 Siemens Energy - TEST

2. NAVIGATION DANS SAP ARIBA

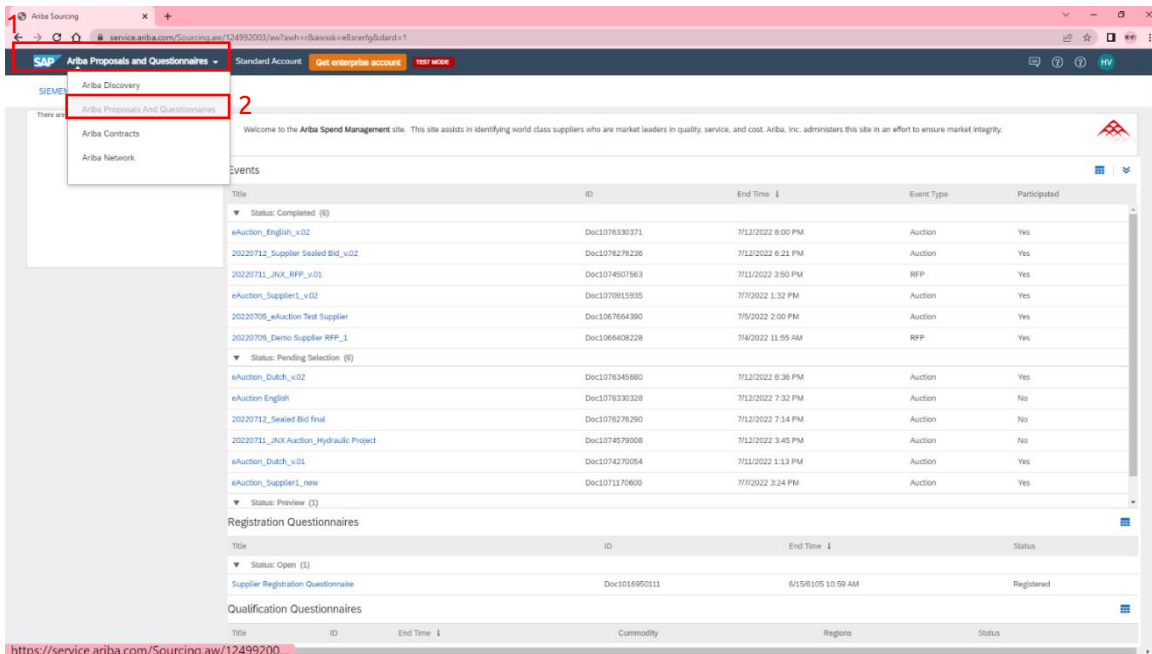
2.1 Se connecter à ARIBA

Il existe deux façons de se connecter à votre profil ARIBA :

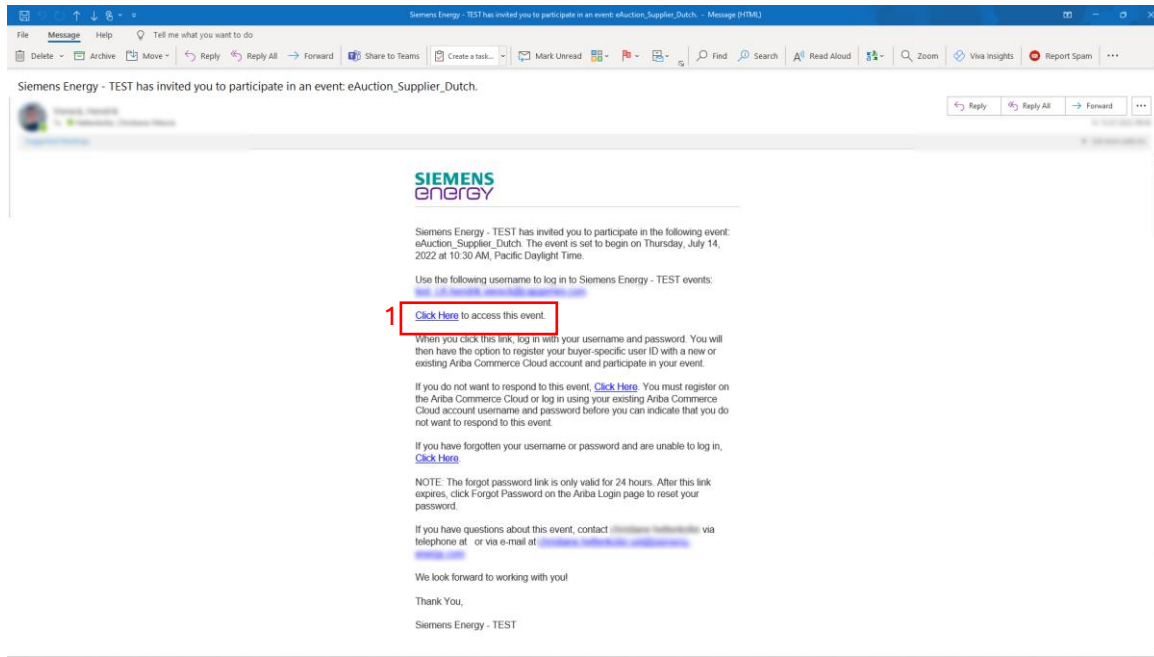
Vous pouvez vous connecter via le **site Web du fournisseur ARIBA**, accessible à partir de l'adresse **service.ariba.com**. Si vous avez **oublié votre nom d'utilisateur et/ou votre mot de passe**, veuillez cliquer sur « Nom d'utilisateur/mot de passe oublié » (“forgotten Username/password”) (1).



Vous devez ensuite cliquer sur l'onglet « Propositions et questionnaires » (“Proposals & Questionnaires”) (2) dans la liste déroulante en haut de la page (1).



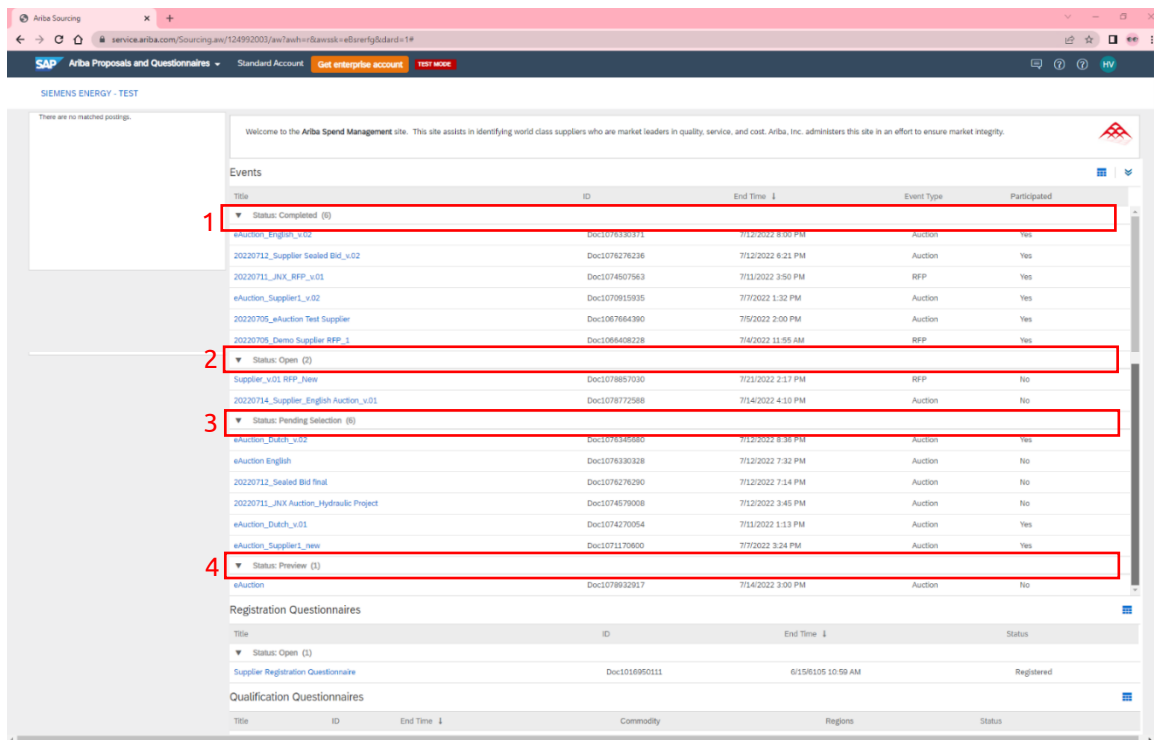
Vous pouvez également **cliquer directement sur le lien fourni (1) dans l'e-mail que vous avez reçu**. Vous serez alors redirigé(e) vers la page de connexion du site Web du fournisseur ARIBA. Une fois connecté(e), vous **accéderez directement à la demande**.



2.2 Aperçu du tableau de bord

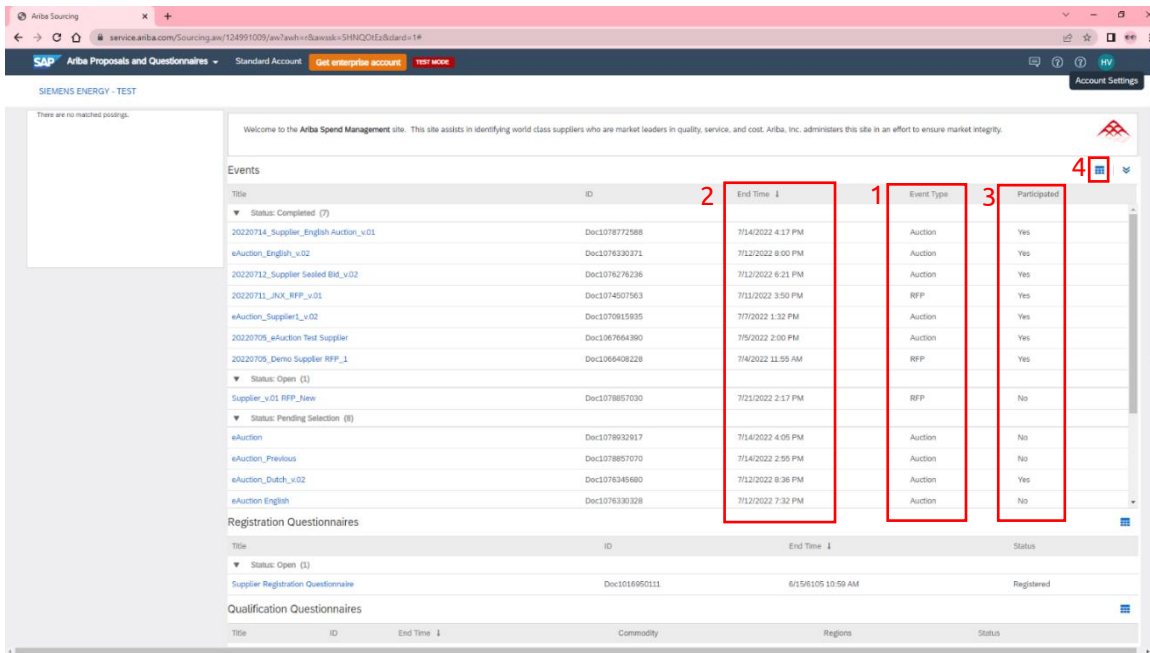
Avant de nous concentrer sur le formulaire de vente aux enchères, nous allons vous donner un aperçu du tableau de bord dans votre profil ARIBA. Vous y trouverez tous les événements, par exemple les eAuctions, pour lesquelles vous avez été invité avec le statut correspondant:

« Terminé » (“Completed”) (1), « Ouvert » (“Open”) (2), « En attente de sélection » (“Pending selection”) (3) ou « Aperçu » (“Preview”) (4).

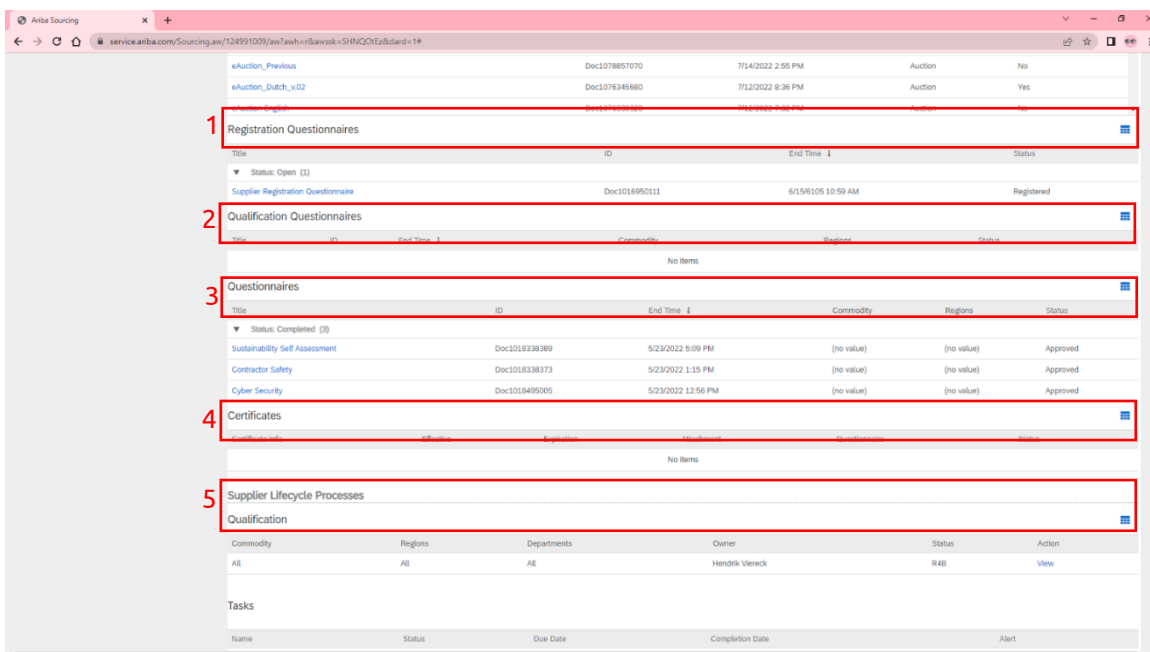


Dans la colonne « Type d'événement » (“Event Type”) (1), **vous pouvez voir les détails respectifs, par exemple s'il s'agit d'une vente aux enchères ou non**. Juste à côté de cette colonne, se trouve l'**heure de fin (2) de chaque vente aux enchères** listée.

Veillez noter l'**heure de début** qui est indiquée et définie dans l'**eAgreement**. Dans la colonne « Participé » (“Participated”) (3) vous voyez au premier coup d'œil, si vous avez participé à un événement, par exemple une RfP, une vente aux enchères, ou si vous n'y avez pas participé. Si vous souhaitez **personnaliser votre tableau de bord**, vous pouvez le faire en cliquant sur l'icône correspondante en haut du tableau (4).

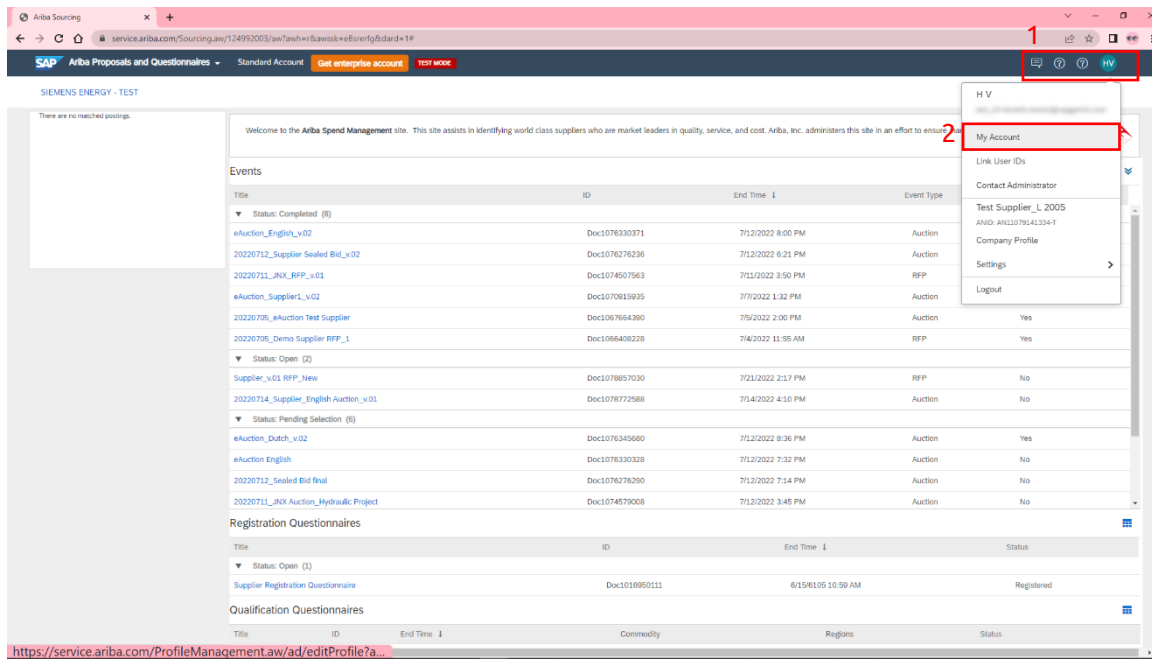


Vous trouverez en bas de la page **d'autres catégories à titre de référence**, par exemple : « Questionnaires d'enregistrement » (“Registration Questionnaires”) (1), « Questionnaires de qualification » (“Qualification Questionnaires”) (2), « Questionnaires » (“Questionnaires”) (3), « Certificats » (“Certificates”) (4) et « Catégories au sein des processus du cycle de vie des fournisseurs » (“Categories within the Supplier Lifecycle Processes”) (5).

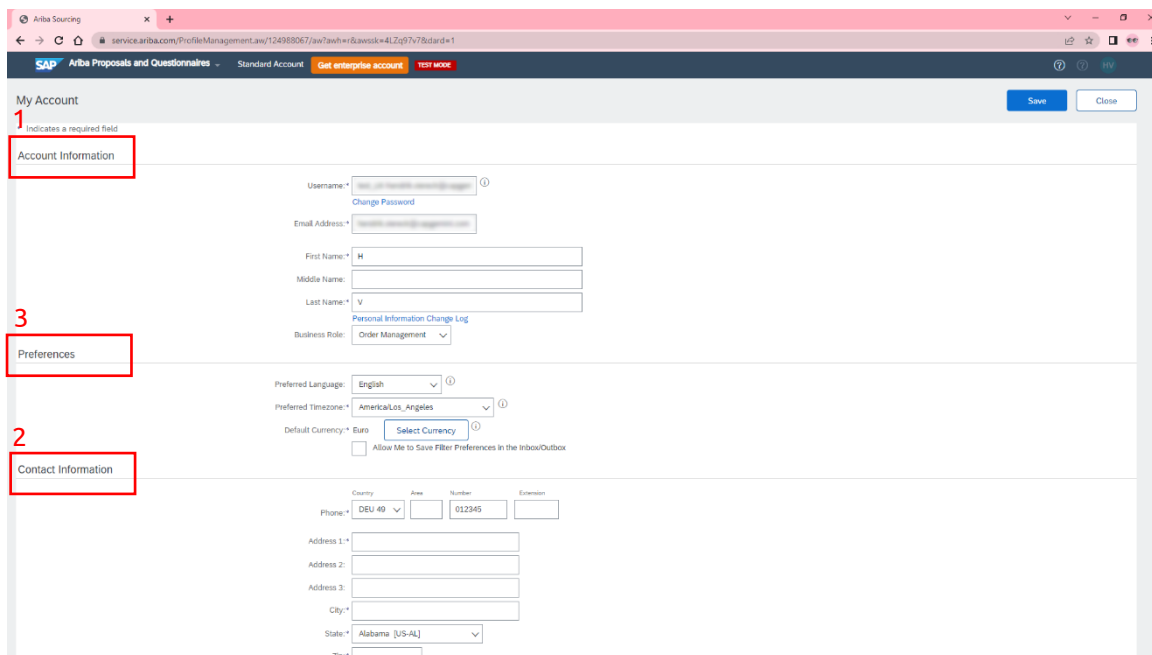


2.3 Profil et paramètres utilisateur

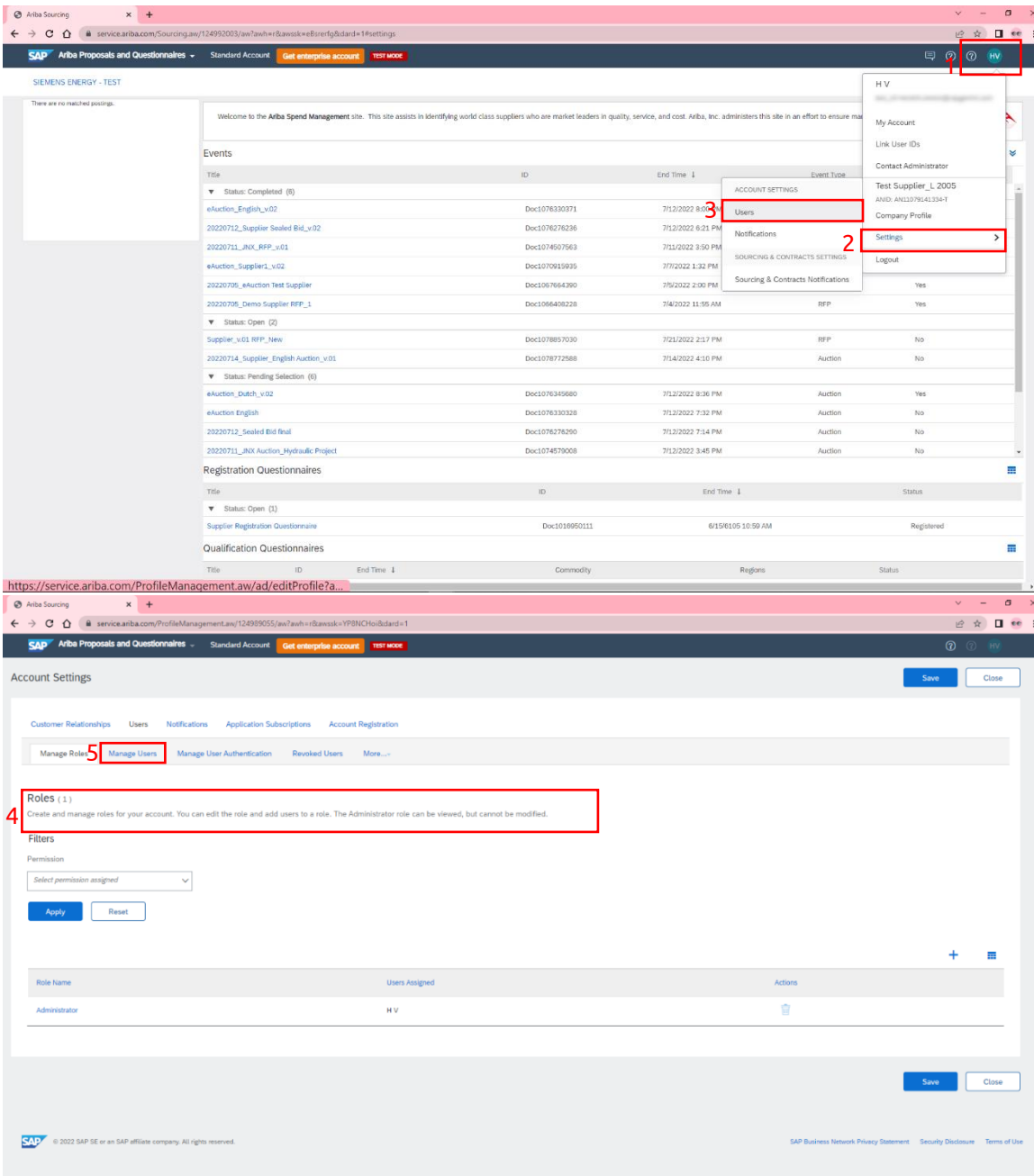
Vous pouvez **modifier vos paramètres de base** dans ARIBA en cliquant sur l'**icône** de votre **profil** (1), puis sur « **Mon compte** » (“My Account”) (2).



Toutes les **informations relatives à votre compte** (1) et à vos **contacts** (2), ainsi que vos **paramètres de langue** (3) sont répertoriés. Vous pouvez les modifier.



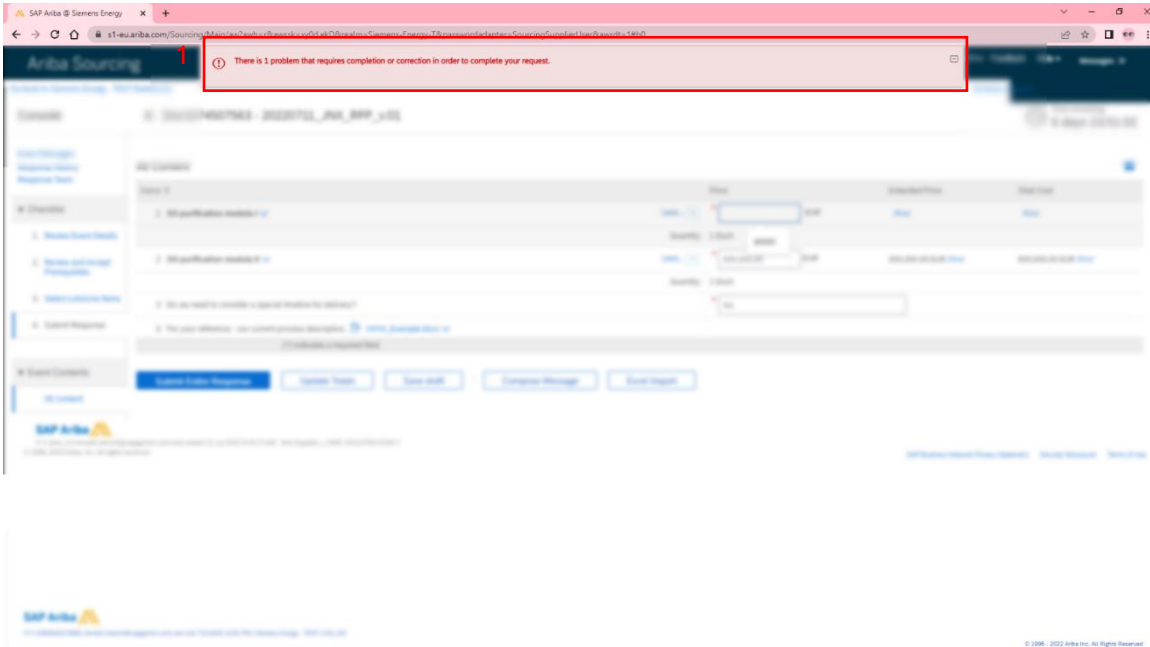
Si vous cliquez sur la section « Paramètres » (“Settings”) sous l’icône de votre profil (1), vous pouvez également **modifier le rôle (4) et les paramètres utilisateur (5)** en cliquant sur la section « Utilisateurs » (“Users”) (2).



2.4 Résolution des problèmes

Des **messages d'erreur (1)** peuvent s'afficher en haut de votre page lorsque vous remplissez le formulaire.

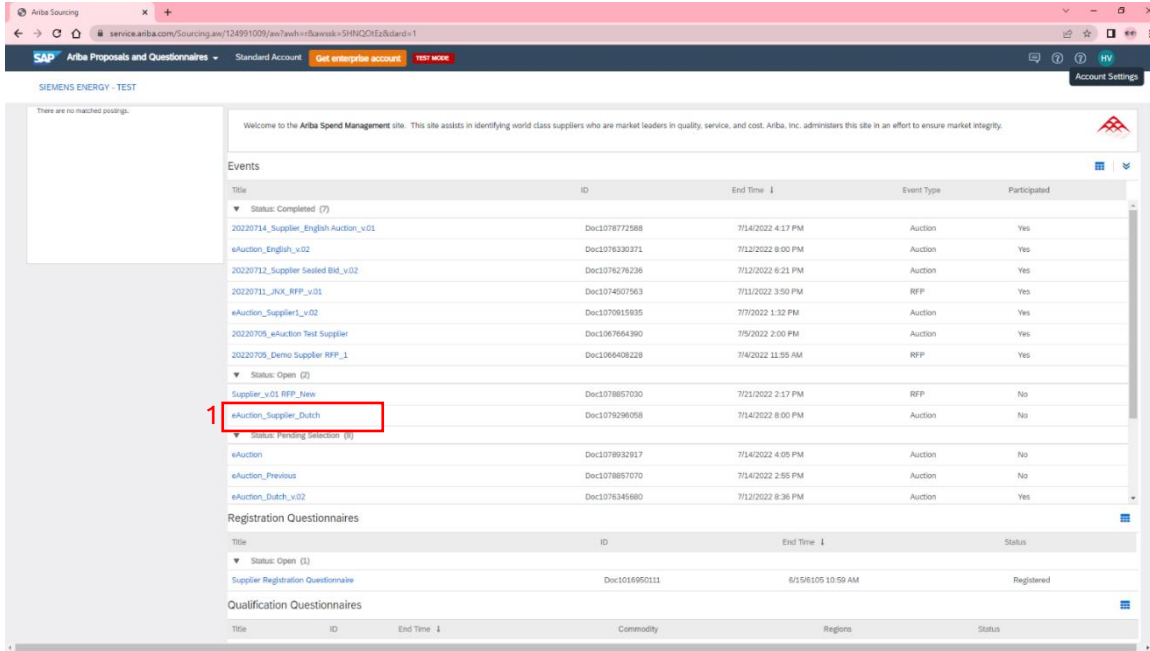
Veillez les **lire attentivement**. ARIBA vous indiquera exactement **les informations manquantes ou incorrectement saisies**. Veillez vous rendre à l'endroit correspondant et **modifier les champs en conséquence**. Les messages d'erreur devraient disparaître. La page et donc toutes les informations de l'événement sont remplies correctement.



3. PROCESSUS DE VENTE AUX ENCHÈRES

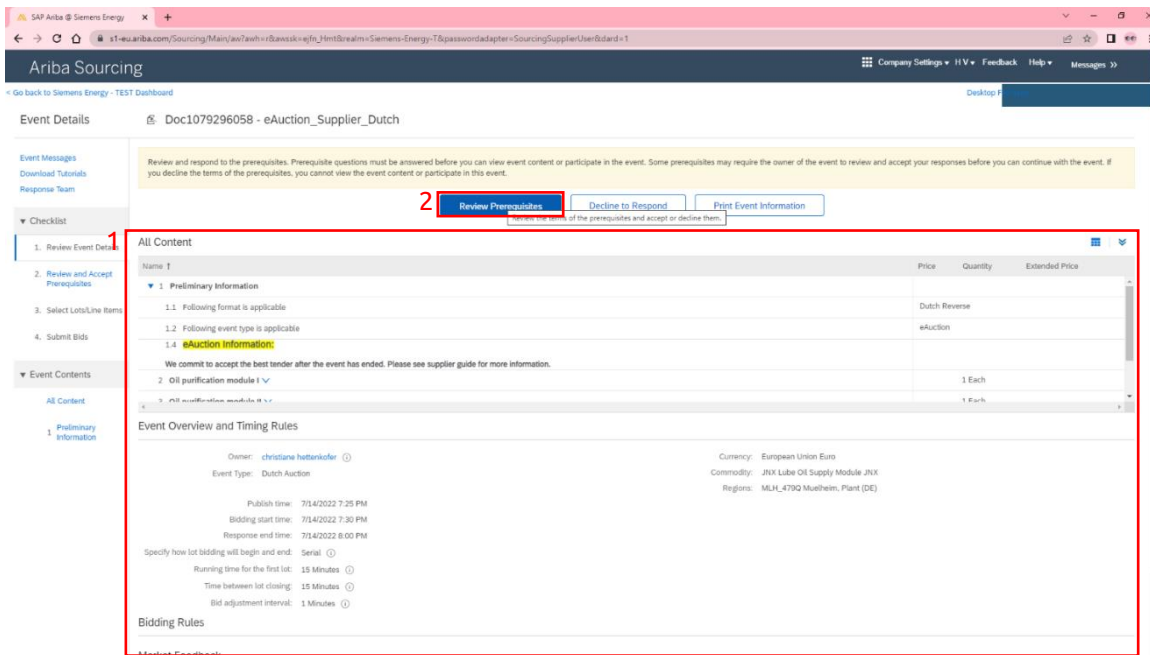
3.1 Répondre à une eAuction

Revenons à l'invitation que vous avez reçu concernant une vente aux enchères en hollandais. Si vous cliquez sur le lien indiqué dans l'e-mail, ou si vous cliquez sur la vente aux enchères ouverte dans votre tableau de bord (1), vous serez redirigé(e) vers le **formulaire de réponse** de l'événement dans ARIBA.



Vous trouverez ici tous les **détails de l'événement concernant la vente aux enchères** (1). Si la vente aux enchères est déjà ouverte, vous verrez le **temps restant** jusqu'à ce que la vente aux enchères soit clôturée.

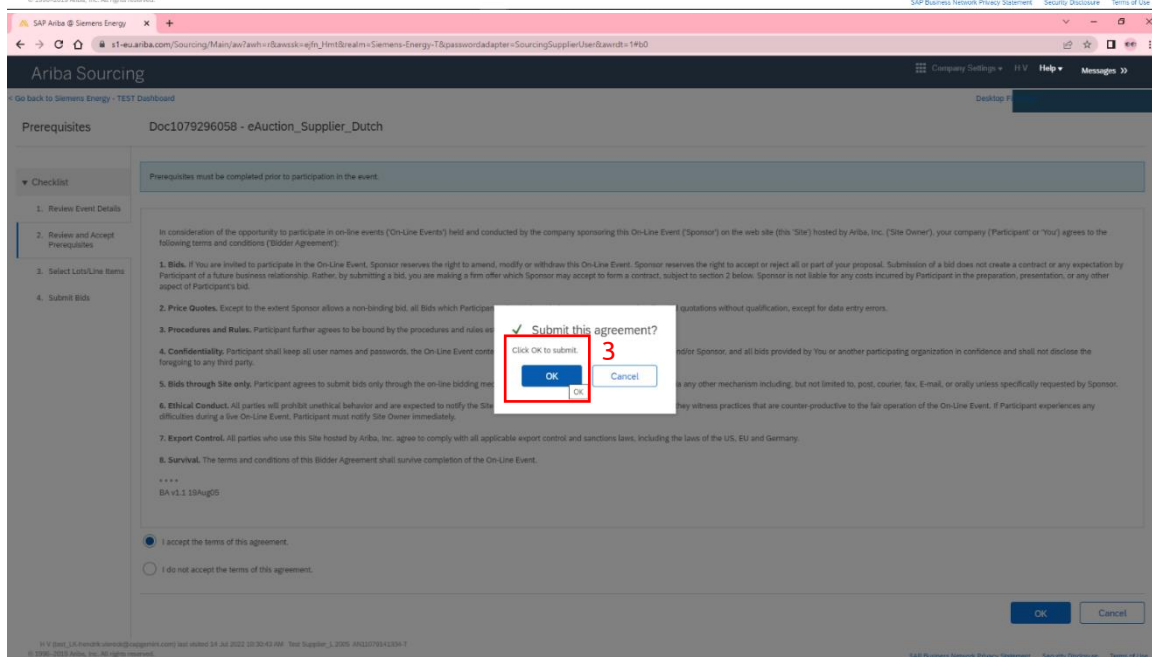
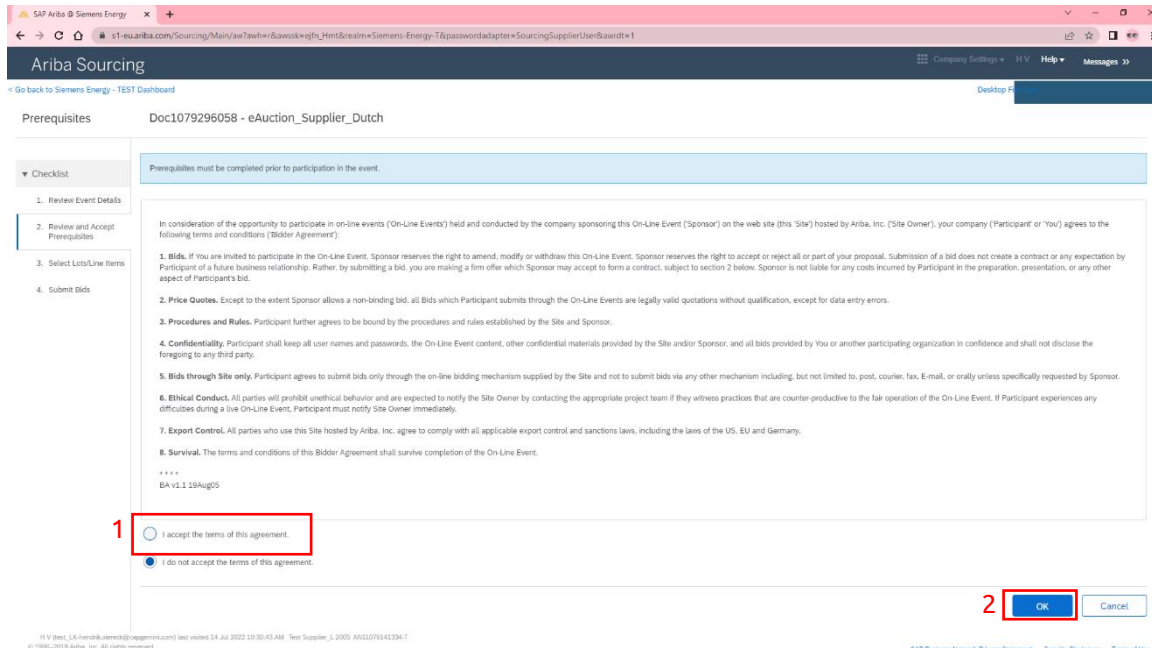
Avant de pouvoir soumettre une réponse ou modifier des données dans le formulaire, il est nécessaire d'examiner et de répondre aux **prérequis**, c'est-à-dire aux **Conditions générales**. Pour cela, veuillez cliquer sur le bouton bleu correspondant « Examiner les prérequis » (“Review Prerequisites”) (2).



3.2 Examen des prérequis

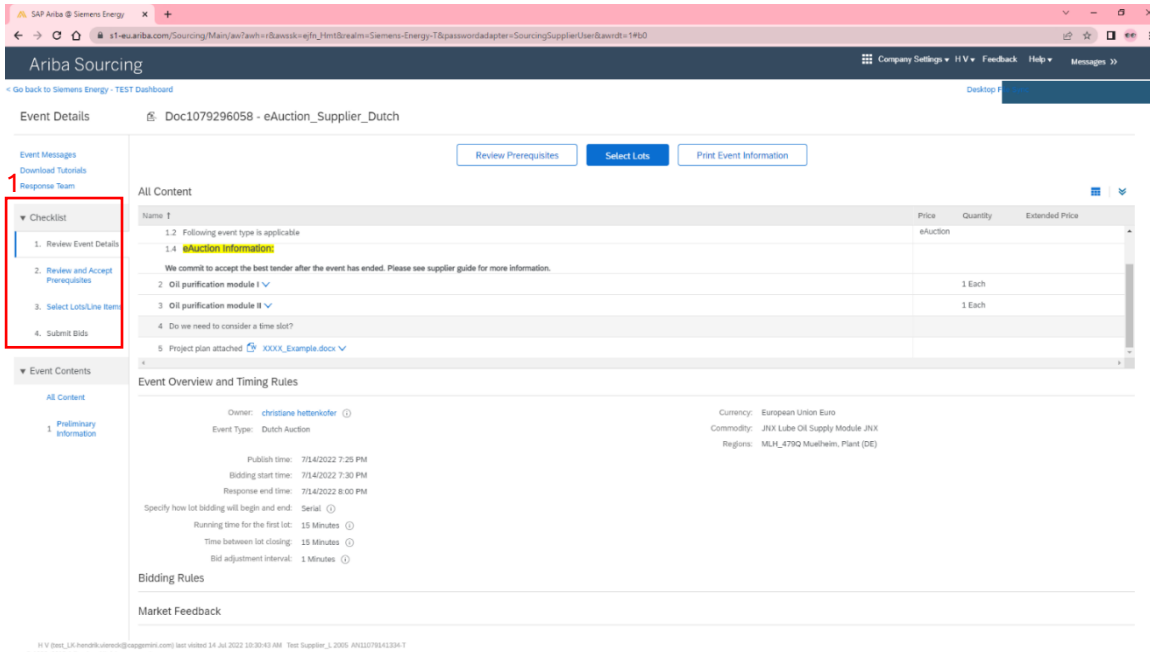
Veillez lire les prérequis et **accepter les termes de l'accord (1)**. Pour continuer, veuillez cliquer sur le bouton « OK » (2) puis sur « Soumettre le présent Accord » (“Submit this Agreement”) (3).

Veillez noter que si vous refusez de répondre aux prérequis, vous ne serez pas autorisé(e) à participer à la vente aux enchères.



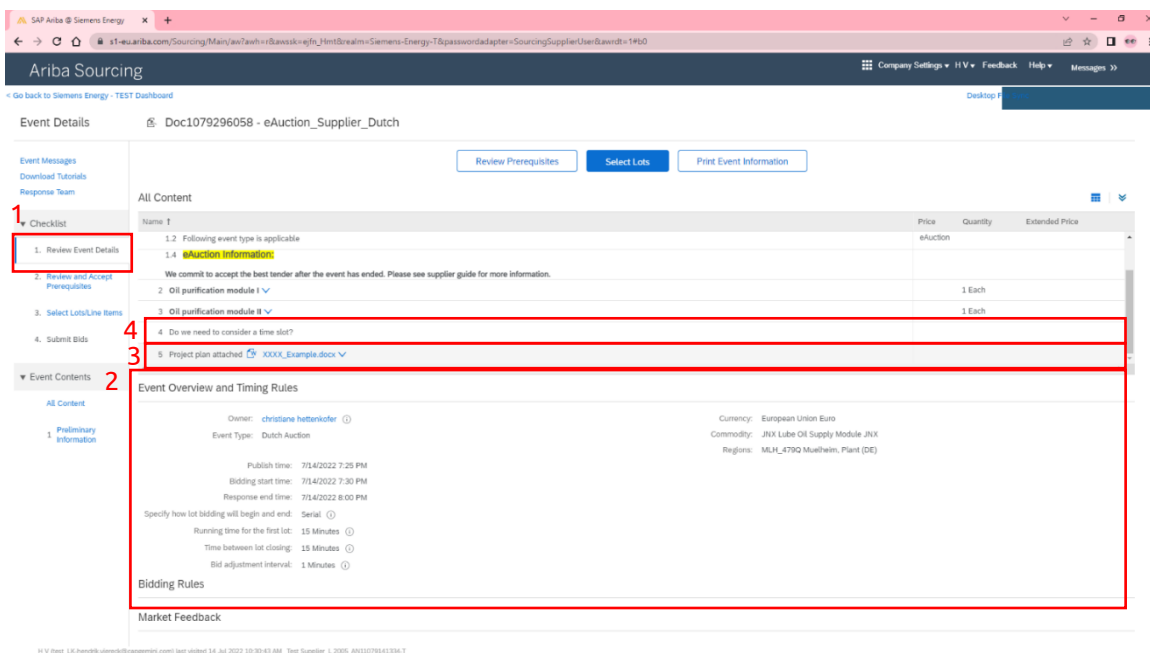
3.3 Liste de contrôle

Une fois les prérequis acceptés, vous **pouvez commencer à remplir toutes les informations nécessaires** concernant la vente aux enchères en hollandais dans ARIBA. Sur le côté gauche de la page, une section **Liste de contrôle** est présentée (1).



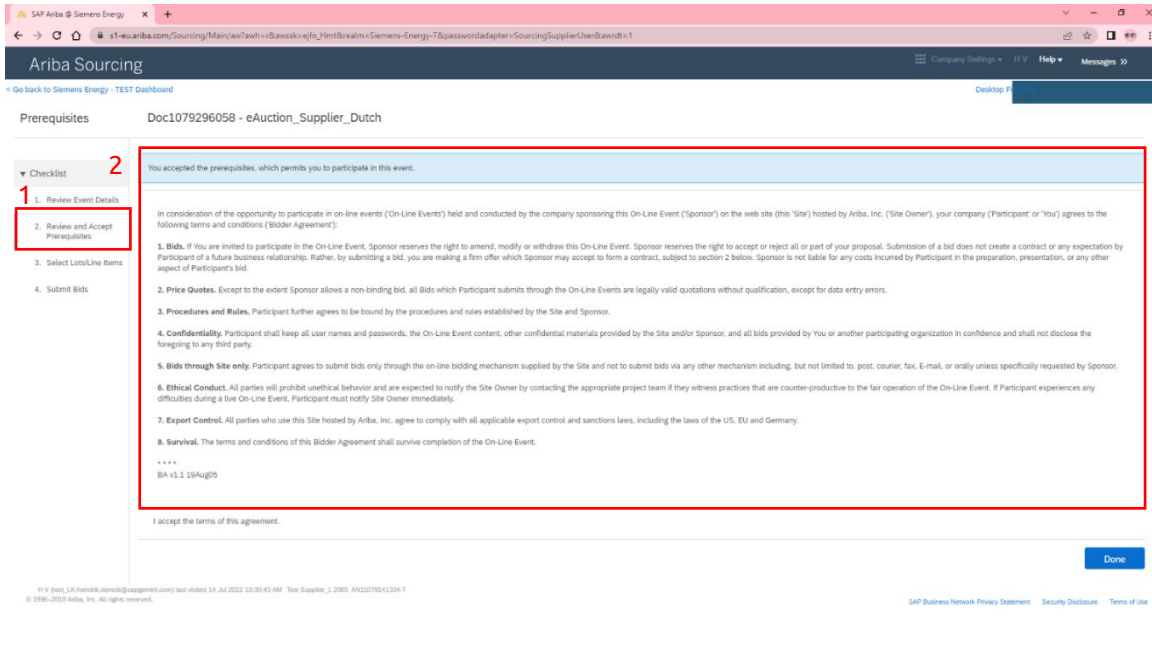
3.3.1 Examen des détails de l'événement

Dans la première section « Examiner les détails de l'événement » ("Review Event Details") (1), apparaît le **résumé de tous les détails concernant la vente aux enchères** et des informations supplémentaires concernant le format, à savoir dans ce cas une **vente aux enchères en hollandais**. **Des règles relatives aux délais ou aux offres (2)** ont été définies. Dans cette section, vous pouvez également voir **les fichiers joints du client (3) ou ses questions (4)**.



3.3.2 Examiner et accepter les prérequis

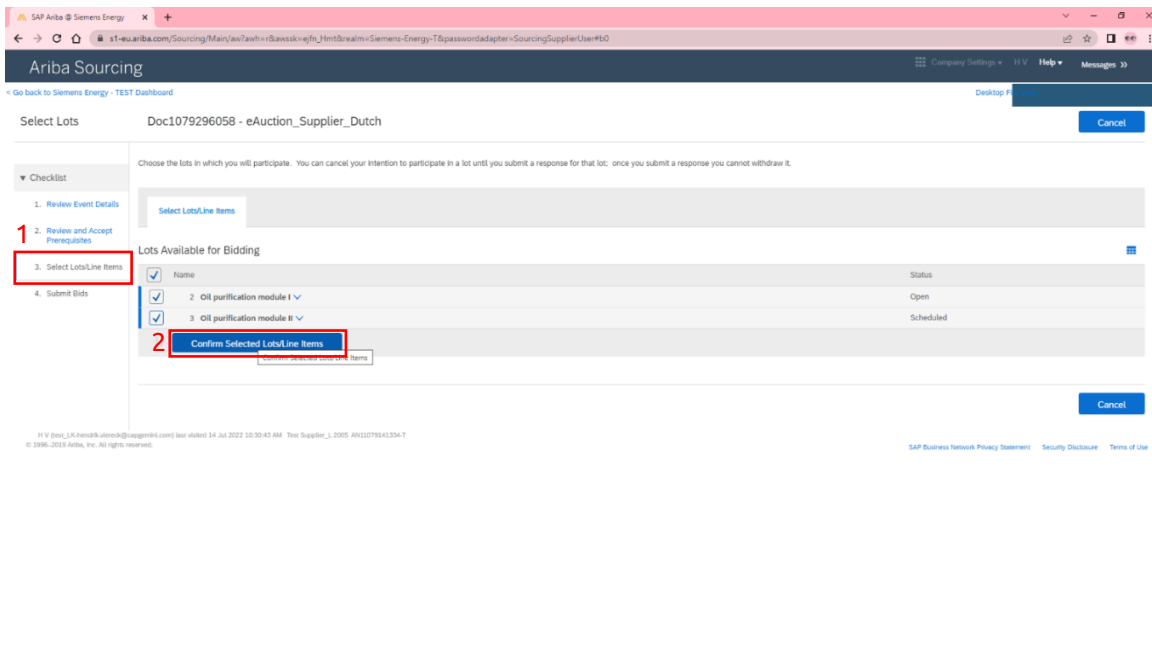
Sous « Examiner et accepter les prérequis » (“Review and Accept Prerequisites”) (1), vous verrez le résumé des **Conditions générales (2) que vous avez acceptées à l'étape précédente.**



3.3.3 Sélectionner les lots/lignes d'articles

Dans la section « Sélectionner les lots/lignes d'articles » (“Select Lots/Line items”) (1), **vous trouverez les lots et les articles définis par le client dans la vente aux enchères.**

Ces informations sont déjà pré-remplies. Il vous suffit de les confirmer en cliquant sur le bouton « Confirmer les lots/lignes d'articles sélectionnés » (“confirm selected lots/line items”) (2).



3.4 Processus de soumission

3.4.1 Soumettre une offre

Après avoir cliqué sur la quatrième section « Soumettre une offre » (“Submit Bids”) (1), deux nouvelles catégories s'affichent sur le côté gauche de la page.

Les « Contenus de l'événement » (“Event Contents”) (2) s'affichent **avec des informations préliminaires sur la vente aux enchères ainsi que sur les lots respectifs** auxquels vous êtes invité à enchérir. Les questions auxquelles il faut répondre ou les pièces jointes du client sont également visibles dans ce tableau.

The screenshot shows the SAP Ariba Sourcing interface for an eAuction. The breadcrumb trail is: Console > Doc1079296058 - eAuction_Supplier_Dutch. The main content area is titled 'All Content' and contains a table with the following data:

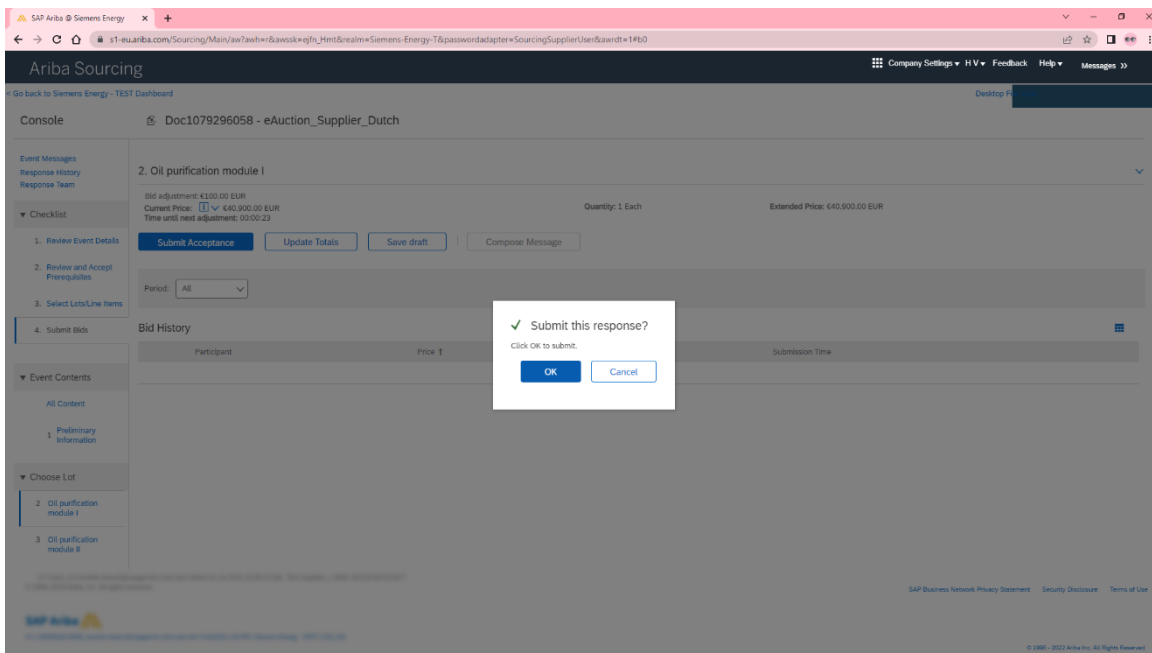
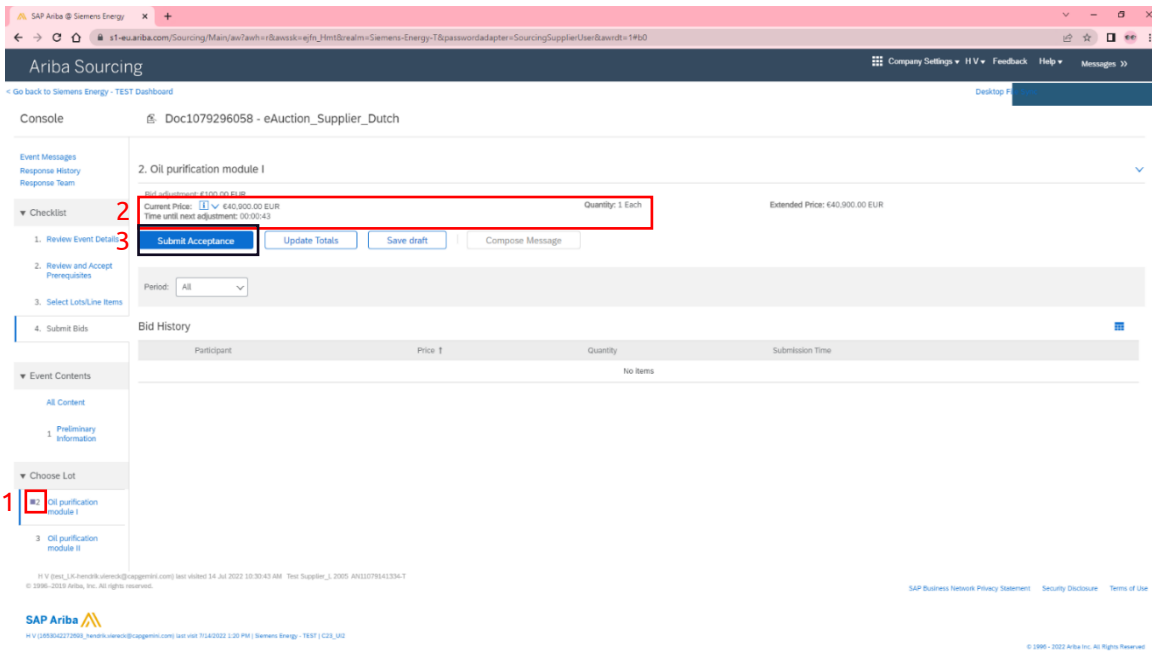
Name	Price	Quantity	Extended Price
1 Preliminary Information			
1.1 Following format is applicable	Dutch Reverse		
1.2 Following event type is applicable	eAuction		
1.4 eAuction information			
We commit to accept the best tender after the event has ended. Please see supplier guide for more information.			
2 Oil purification module I	€40,300.00 EUR	1 Each	€40,300.00 EUR Piv
3 Oil purification module II	€50,000.00 EUR	1 Each	€50,000.00 EUR Piv
4 Do we need to consider a time slot?			<input type="text" value="No"/>
5 Project plan attached	XXXXX_Example.docx		
(*) indicates a required field			

At the bottom of the table, there are buttons: 'Submit Entire Response', 'Update Totals', 'Save draft', and 'Compose Message'. A red box labeled '1' highlights the '4. Submit Bids' step in the left-hand navigation menu. Another red box labeled '2' highlights the 'Event Contents' section in the same menu.

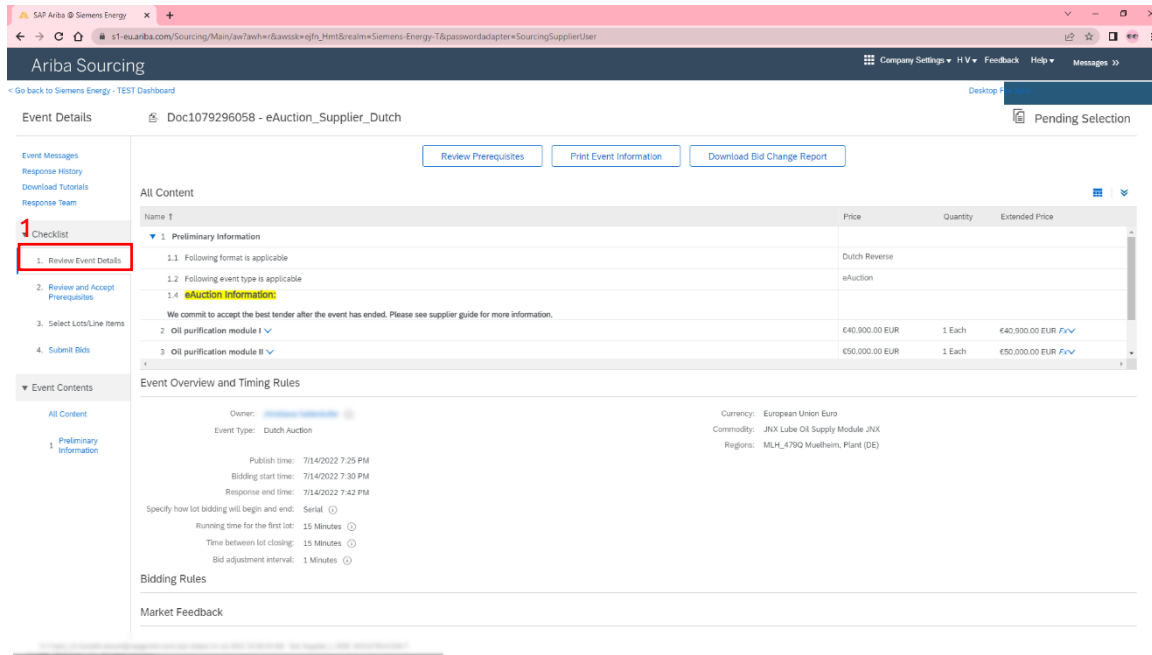
3.4.2 Offre

Une fois la vente aux enchères ouverte et en cours, vous pouvez commencer à enchérir et à la suivre directement dans le système. Vous y verrez une icône clignotante pour chaque article (1). Vous voyez les champs pertinents de manière transparente sur votre page : « Prix actuel » (“current price”), « Temps jusqu'au prochain niveau de prix » (“time until next price step”), « Quantité » (“quantity”) définie (2).

Lorsque le premier participant accepte le niveau de prix actuel dans les limites du temps imparti, la vente aux enchères se termine. Si vous acceptez le prix actuel, il vous suffit de cliquer sur « Soumettre l'acceptation » (“Submit Acceptance”) (3). Nous avons dans ce cas deux articles à offrir. Nous n'en montrerons qu'un seul (module I Purification de l'huile).



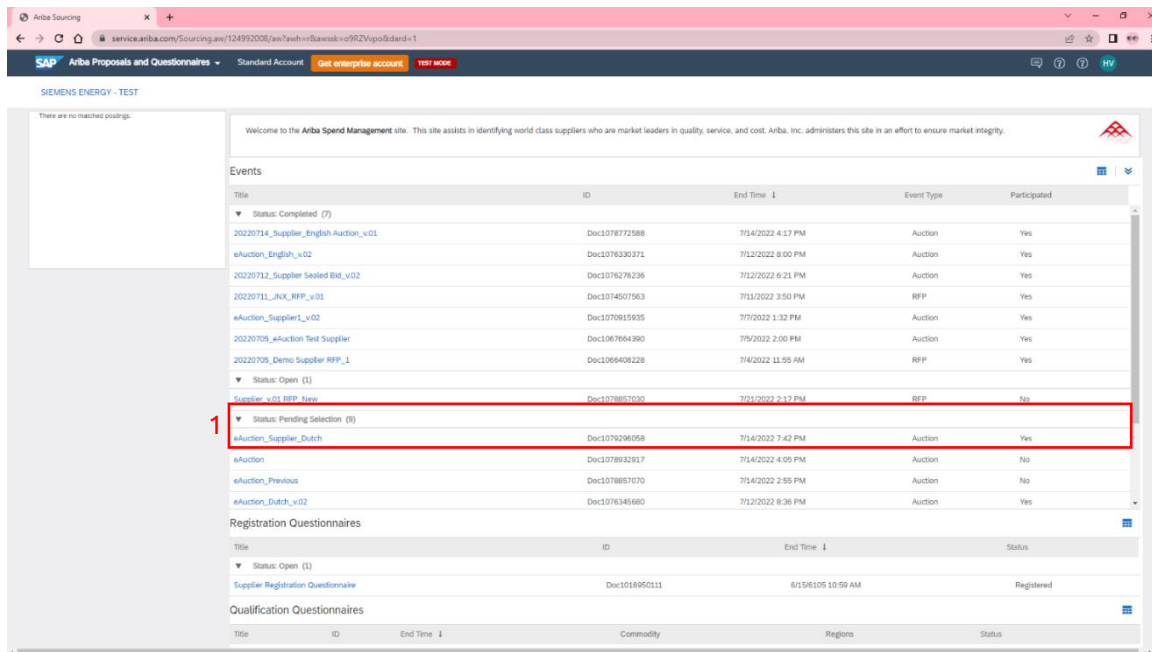
Lorsque vous cliquez sur « Examiner les détails de l'événement » ("Review Event Details") (1), le résumé de la vente aux enchères s'affiche. Vous recevrez également des notifications par e-mail pour chacune des étapes.



3.5 Phase d'attribution

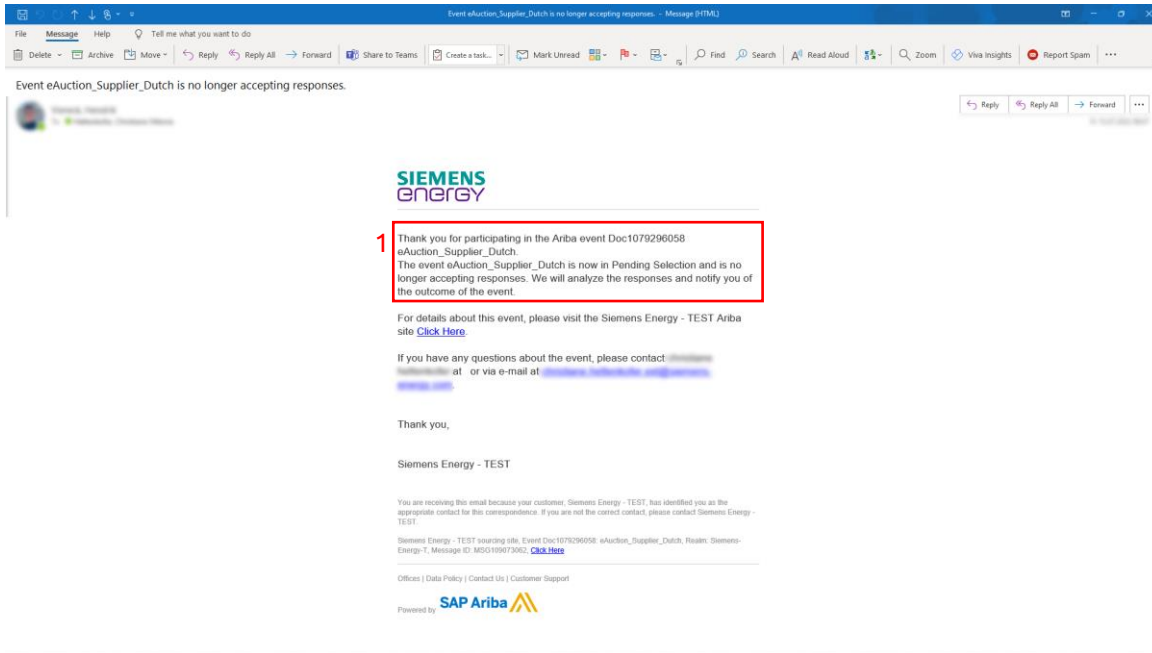
3.5.1 Sélection en attente

Une fois l'événement terminé, le statut passera à « En attente de sélection » ("Pending Selection") (1). Vous pouvez le voir dans votre tableau de bord ARIBA, dans la section correspondante.



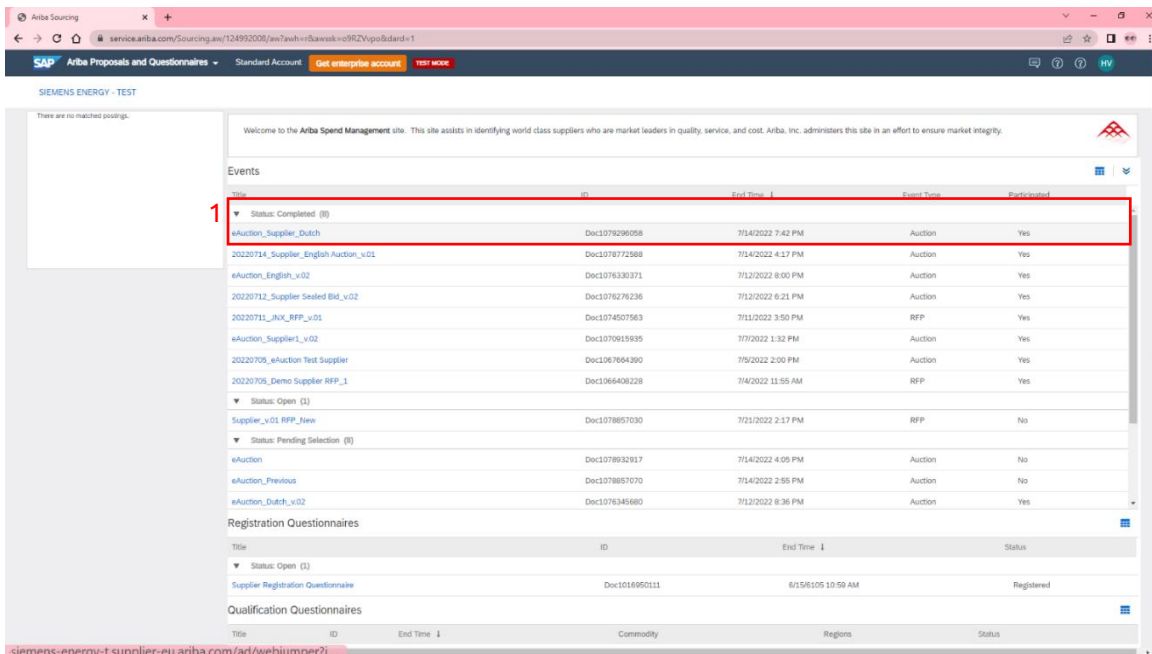
3.5.2 Notification de sélection en attente

Vous recevrez également une **notification par e-mail indiquant que plus aucune réponse n'est acceptée (1)**. Cela signifie que la vente aux enchères a été clôturée.



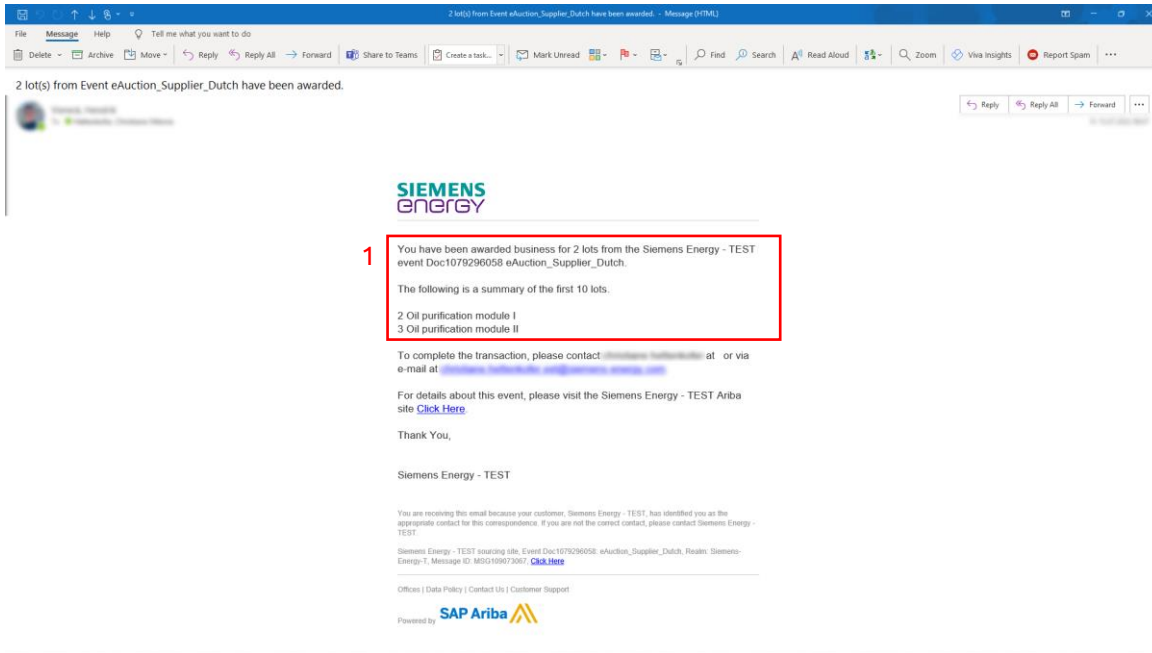
3.5.3 État d'exécution

Vous pouvez **suivre la vente aux enchères dans votre tableau de bord jusqu'à ce que la phase d'attribution soit terminée**. L'état s'affichera alors comme « Terminé » ("completed") (1).



3.5.4 Notification

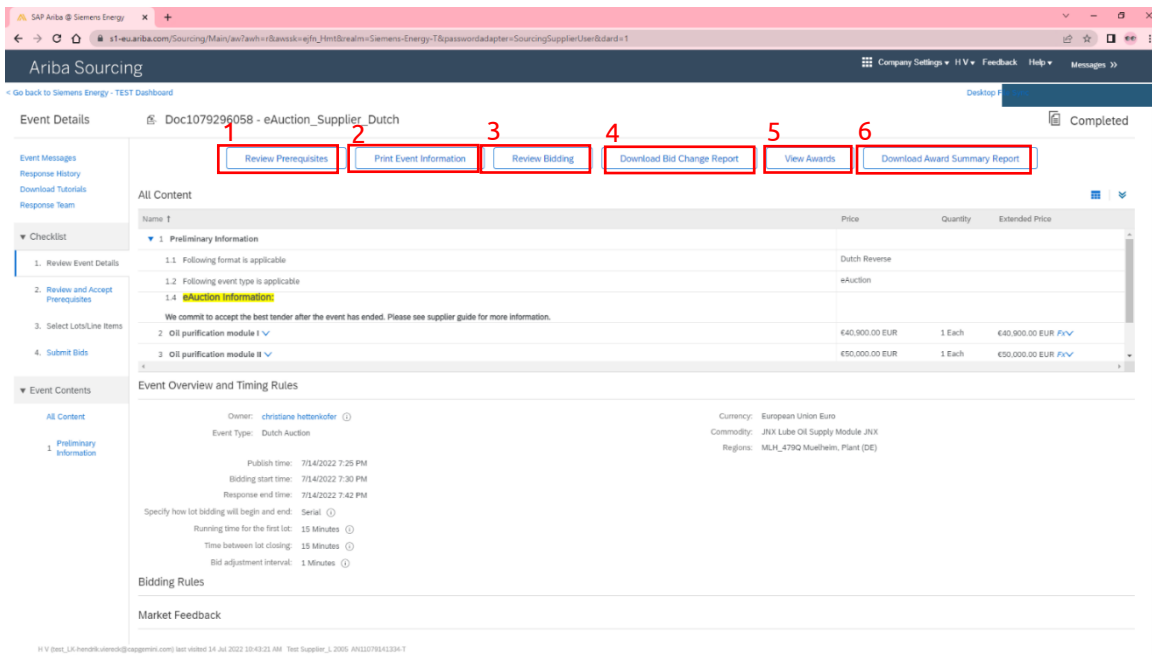
En fonction des paramètres du client, **vous pouvez recevoir un message (1)** indiquant **si vous avez remporté la vente aux enchères (1)** et obtenu le prix **ou non**.



3.5.5 Suivi de la vente aux enchères en hollandais

Il vous est toujours possible de cliquer sur la vente aux enchères dans votre profil ARIBA pour voir le résumé de votre offre au premier coup d'œil. Vous pouvez maintenant : Il vous est toujours possible de cliquer sur la vente aux enchères dans votre profil ARIBA pour voir le résumé de votre offre au premier coup d'œil.

Vous pouvez maintenant : consulter les prérequis de cette vente aux enchères (1), imprimer les informations de l'événement (2), consulter les offres (3), télécharger le rapport de modification des offres (4), consulter les prix (5) et télécharger le rapport de synthèse des prix (6).



4. POUR PLUS D'INFORMATIONS, CONSULTEZ LE SITE WEB DU FOURNISSEUR COCKPIT

Pour toute question, veuillez consulter le **site Web du cockpit des fournisseurs de Siemens Energy**. Vous y trouverez également des informations concernant les différentes possibilités d'assistance. Vous pouvez accéder à la page en cliquant sur ce [lien](#).

Jobs and Careers Contact Global

SIEMENS ENERGY Offerings News Priorities Company Search

Siemens Energy SAP ARIBA Implementation

Siemens Energy is executing on its Vision. A major focus of this Vision is the strategy of digitalization across all parts of our business.

Digitalization is fundamentally transforming the value chain and offers major opportunities for all parties. It helps us automate order processing, achieve speed, end-to-end visibility, remove manual errors while improving quality and efficiency. Digitalization is not just a project, for us in Siemens energy it has become a part of our strategy. We consistently pursue our goal of driving ahead our digitalization initiatives. We continuously seek to make our procurement processes simpler and more efficient not only for us, but for you as our supplier partners as well. From mid-2022 onwards, Siemens Energy has decided to use a new and innovative solution SAP ARIBA to continue its collaboration with you.

E2E ARIBA Implementation

KEY FACTS BENEFITS MANUALS SUPPORT

We are leaving behind SCM Star for the implementation of SAP ARIBA, our new all-in-one suite for both strategic and indirect procurement, to create a more simplified system landscape for both of us, Siemens Energy and our suppliers.

We proceed step-by-step with the implementation of ARIBA, starting in June 2022.

As one of our suppliers there is no need to take an active step from your side. Our teams are working in the background on registering you as

Published by

Siemens Energy AG
Procurement
Otto-Hahn-Ring 6
81739 Munich
Germany

For more information, please visit our website:

<https://www.siemens-energy.com/global/en/company/about/supply-chain-management/supplier-cockpit.html>

July 2022

Copyrights: All rights, also that of translation, reprint and copy, or parts thereof, are reserved. This document will not be recalled in the event of any alterations.

© Siemens Energy, 2022 Siemens Energy is a trademark licensed by Siemens AG.