

供应商手册： 英式竞拍

SE E2E ARIBA 实施

目录

1. 英式竞拍概况	3
1.1. 介绍	3
1.2. 邀请参加电子竞拍(eAuction)	3
2. SAP ARIBA 导览.....	4
2.1. 登录 ARIBA.....	4
2.2. 仪表板概述	6
2.3. 用户资料 and 用户设置	8
2.4. 疑难解答	10
3. 竞拍过程	11
3.1 回复电子竞拍(eAuction)	11
3.2 检查先决条件	12
3.3 检查清单	13
3.3.1 检查活动细节	14
3.3.2 检查和接受先决条件	15
3.3.3 选择批次/行项	15
3.4 提交过程	16
3.4.1 提交投标	16
3.4.2 投标	17
3.4.3 提交全部回复	18
3.4.4 修改回复	18
3.5 授予阶段	19
3.5.1 待选	19
3.5.2 待选通知	20
3.5.3 完成状态	20
3.5.4 通知	21
3.5.5 查看电子竞拍(eAuction)活动	21
4. 更多信息 - 供应商控制台网站	22

1. 英式竞拍概况

1.1. 介绍

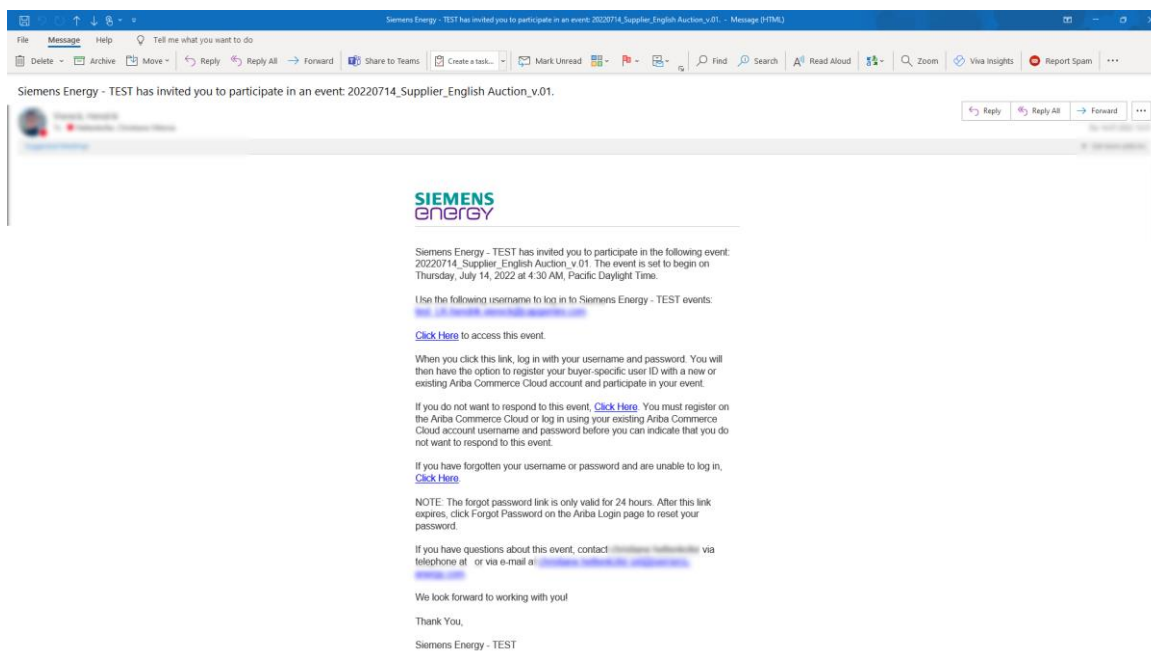
在本手册中，您将了解如何在 ARIBA 上参与英式竞拍，填写表格时需要注意的事项，以及如何在 ARIBA 中查看竞拍过程。

Learning Goals

- Overview on how to participate at an English Auction in ARIBA
- What to keep in mind when filling out the form
- How to monitor the process in ARIBA

1.2. 邀请参加电子竞拍 (eAuction)

当您被邀请参加竞拍，您将自动收到邮件，了解这次竞拍的信息。

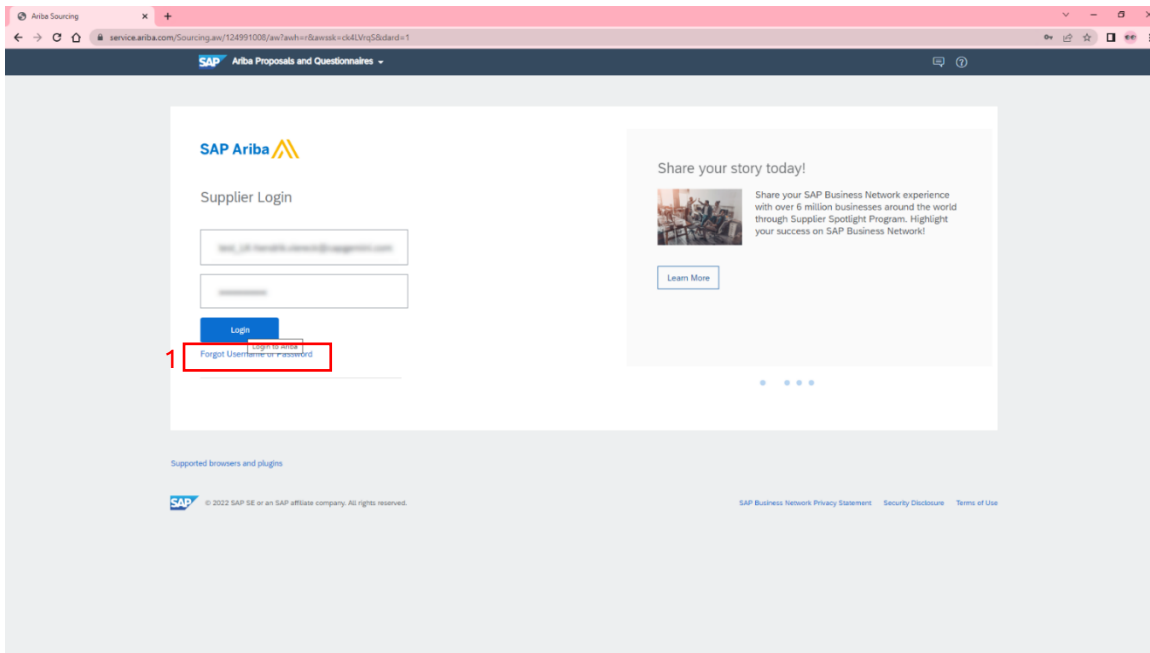


2. SAP ARIBA 导览

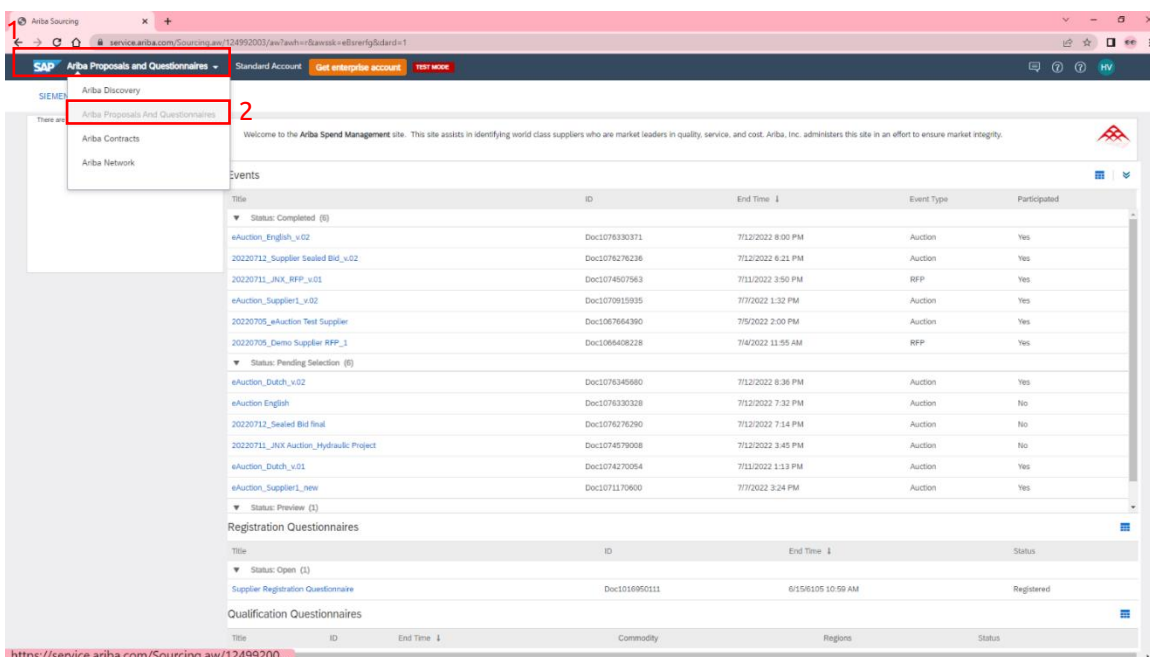
2.1. 登录 ARIBA

有两种方法可以登录到您的 ARIBA 个人资料：

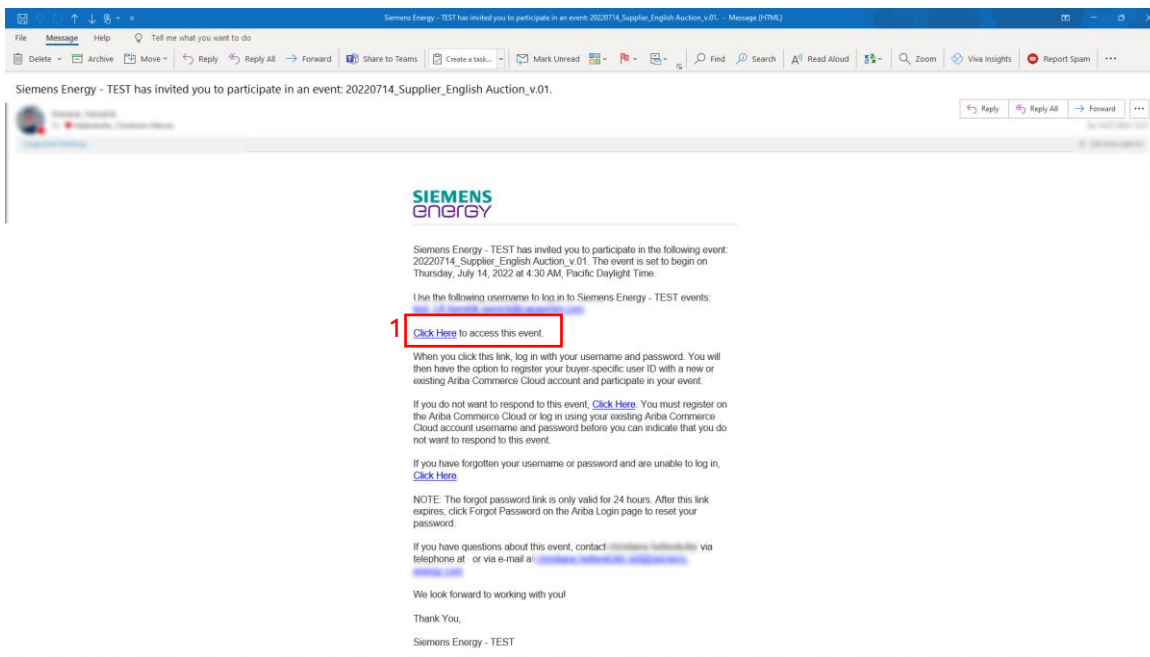
您可以通过 **ARIBA 供应商网站** 登录，输入 **service.ariba.com** 即可访问。如果您忘记了自己的用户名和/或密码，请使用“忘记用户名/密码”（“forgotten Username/password”）如下图所示(1)。



然后，请点击页面上方下拉菜单(1)中的“提案和问卷”（“Proposals & Questionnaires”）如下图所示选项(2)



或者，**直接点击您收到的邮件中的链接(1)**，您将被引导到 ARIBA 供应商网站的登录界面。在登录成功后，您将**直接进入需求页面**。



2.2. 仪表板概述

在了解竞拍之前，我们将在您的 ARIBA 个人资料中展示**仪表板的显示内容**。

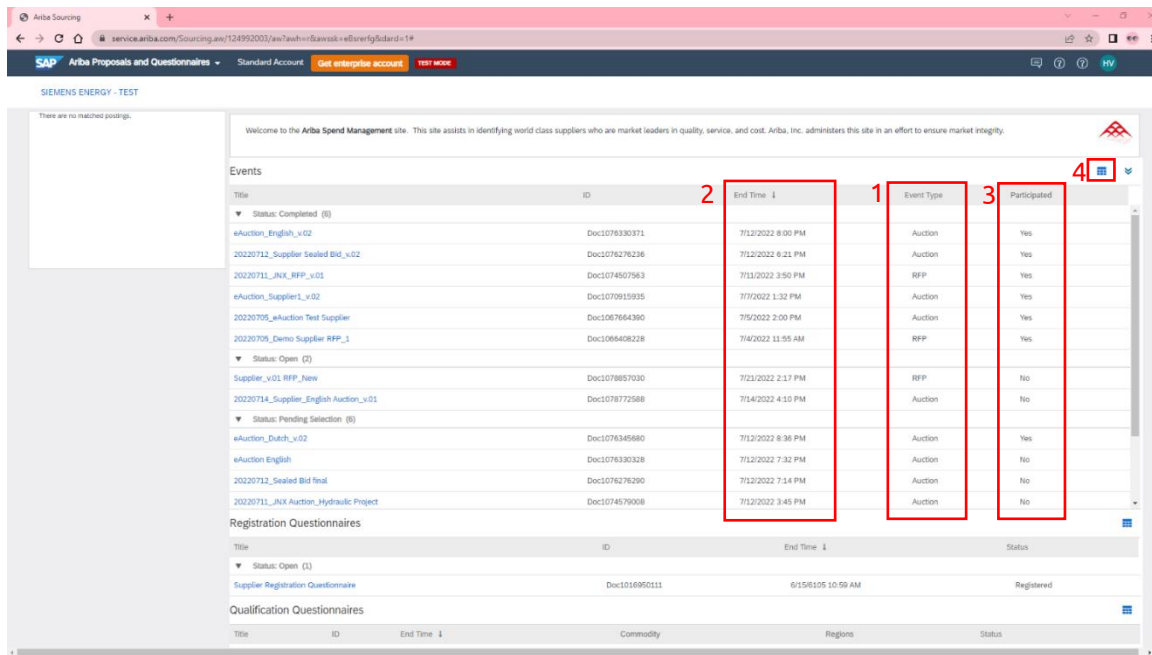
在这里，您可以看到所有的活动，例如电子竞拍 (eAuction)，您已经被邀请参加的活动，以及相应的状态。已完成 (“Completed”) (1)、 “进行中” (“Open”) (2)、 “待选” (“Pending selection”) (3) 或 “预览” (“Preview”) (4)

The screenshot shows the ARIBA Sourcing dashboard for Siemens Energy. The main section is titled 'Events' and contains a table with columns: Title, ID, End Time, Event Type, and Participated. The events are grouped by status, with four specific rows highlighted by red boxes and numbered 1 through 4:

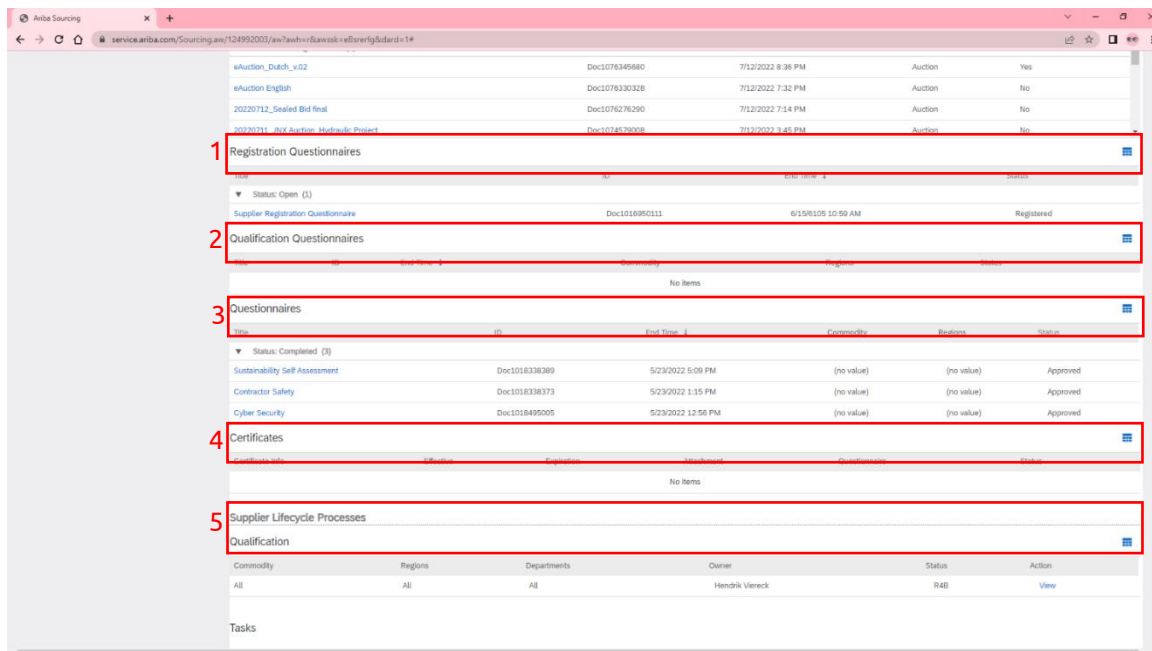
- 1 Status: Completed (6)**: This group includes events like 'eAuction_English_v02' and '20220712_Supplier Sealed Bid_v02'.
- 2 Status: Open (4)**: This group includes 'Supplier_v01 RFP_New' and '20220714_Supplier_English Auction_v01'.
- 3 Status: Pending selection (6)**: This group includes 'eAuction_English_v02' and 'eAuction_English'.
- 4 Status: Preview (1)**: This group includes 'eAuction'.

Below the Events table, there are sections for 'Registration Questionnaires' and 'Qualification Questionnaires', each with their own respective tables.

在“活动类型” (“Event Type”) (1)一栏中，您可以**看到相应的细节**，例如，它是否是一个竞拍活动。紧挨着这一栏列出了**每一个竞拍的结束时间** (2)。请注意**电子协议 (eAgreement)** 中指示和阐明的**开始时间**。在“参与” (“Participated”) (3)一栏中，您可以一眼看出您是否参与了某项活动，例如 RfP 或竞拍活动等。如果您想定制您的仪表盘，您可以通过点击表格顶部的相应图标 (4) 来实现。

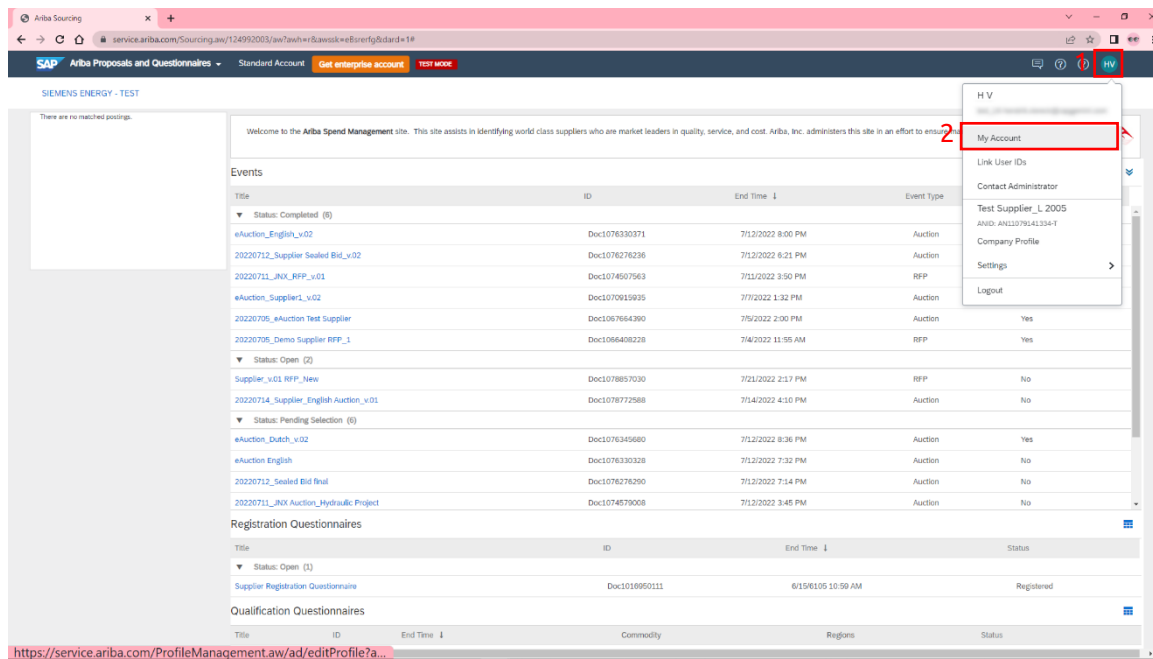


在页面底部**也有其他类别供您参考**，如：“注册调查表” (“Registration Questionnaires”) (1)、“资格认证问卷” (“Qualification Questionnaires”) (2)、“调查问卷” (“Questionnaires”) (3)、“证书” (“Certificates”) (4) 以及**供应商管理流程** (5)。

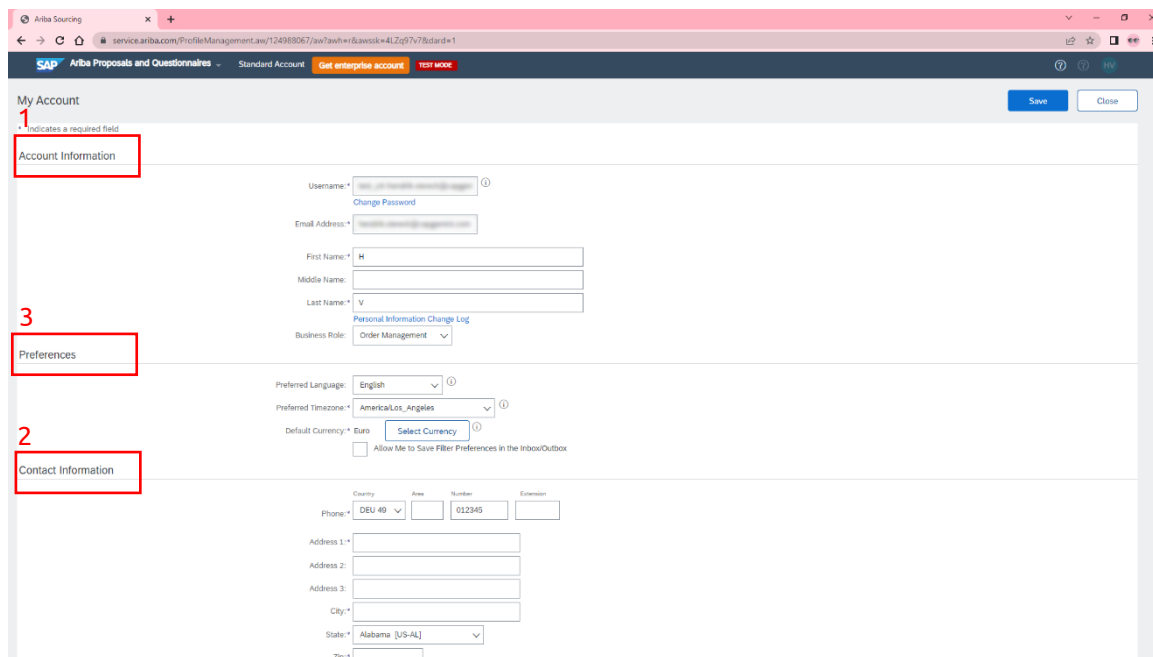


2.3. 用户资料和用户设置

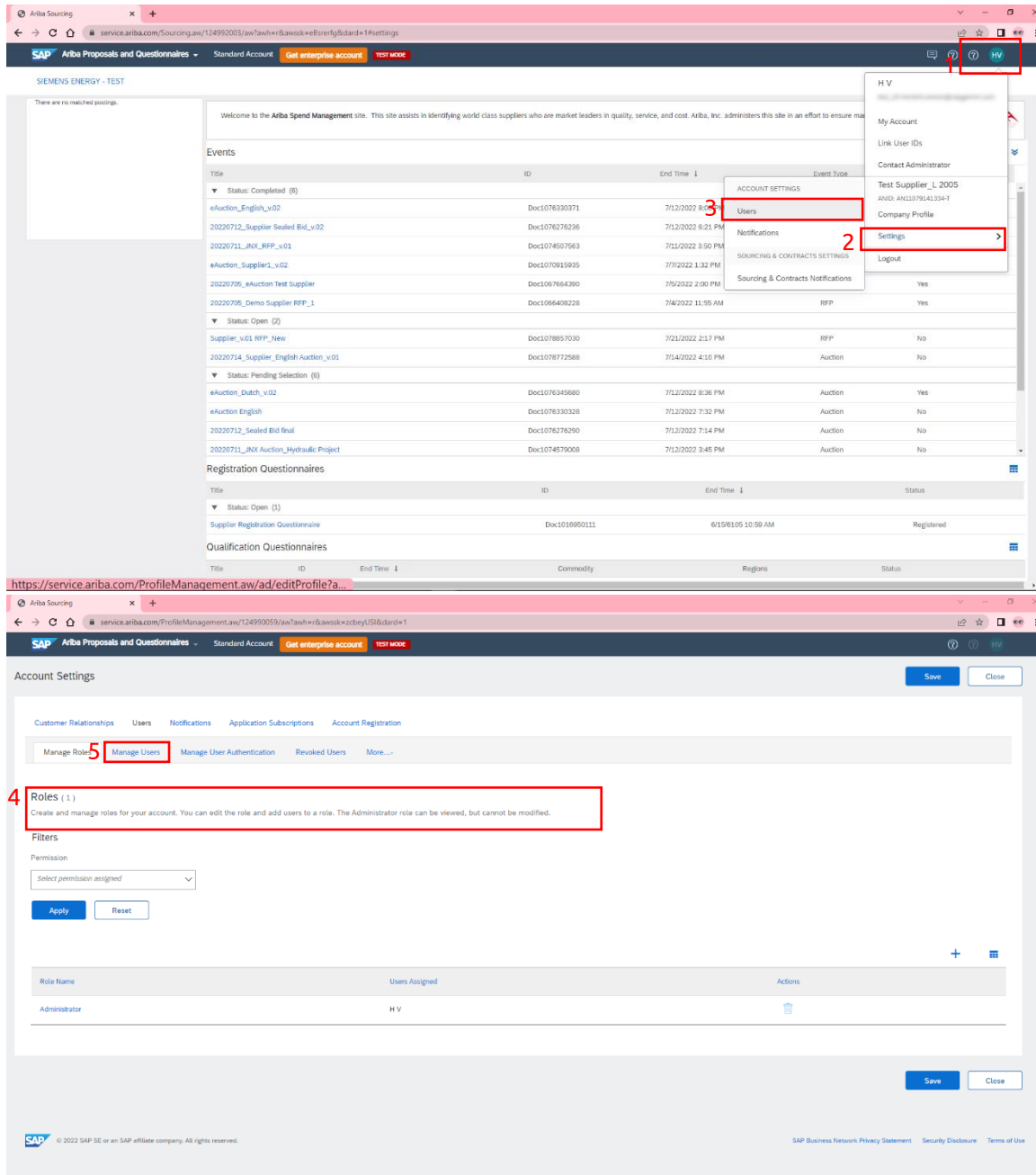
您可以通过点击您的个人资料图标(1)，然后点击“我的账户”(“My Account”)(2)来改变您在 ARIBA 的基本设置。



您的账户(1)和联系信息(2)，以及您的语言设置(3)都被列出，这时您可以编辑这些信息。



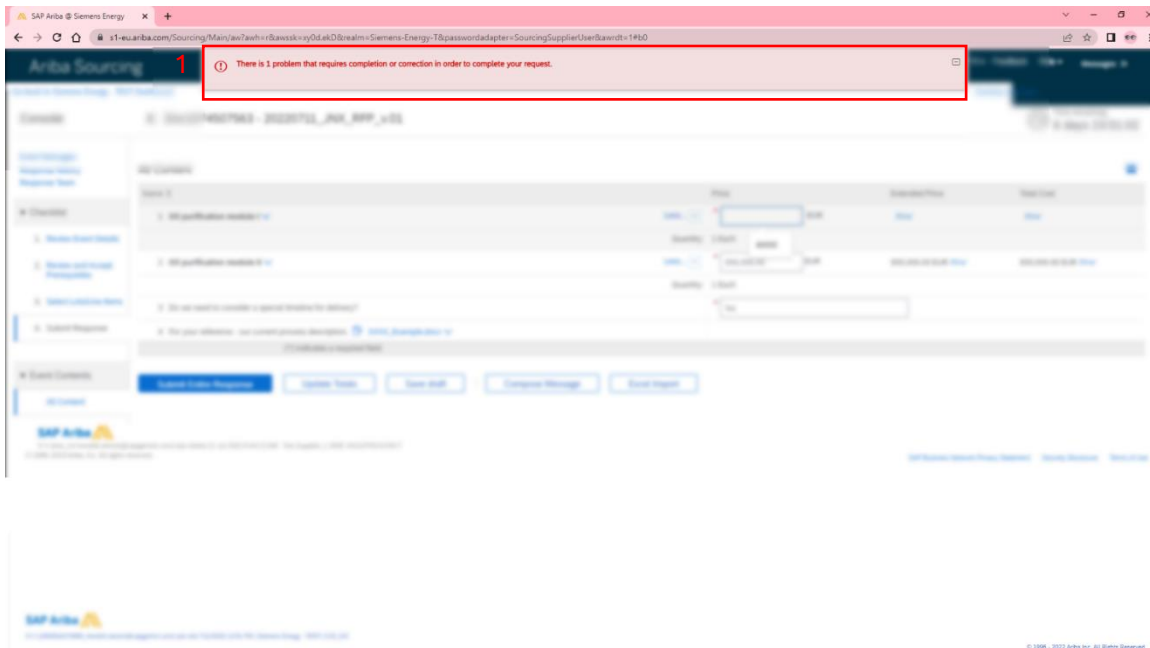
如果您点击您的个人资料图标(1)，您可以点击“设置”(“Settings”)(2)，然后点击“用户”(“Users”)(3)，从而改变您的账户设置，如角色(4)和用户设置(5)。



2.4. 疑难解答

在填写表格时，您可能会收到**系统报错信息**(1)，出现在您的页面顶部。

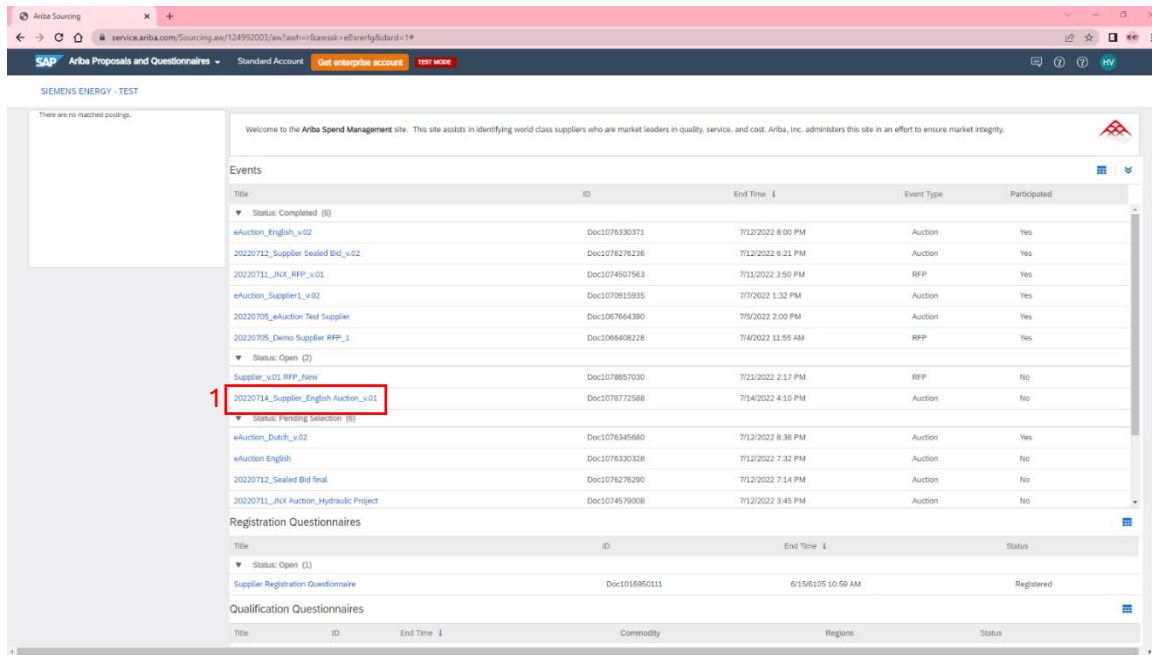
请**仔细阅读**，因为 ARIBA 会准确地告诉您**哪些信息是缺失或错误输入的**。请到相应的地方去**修改相应的字段**。之后，报错信息应该消失。界面以及全部活动信息都已正确填写。



3. 竞拍过程

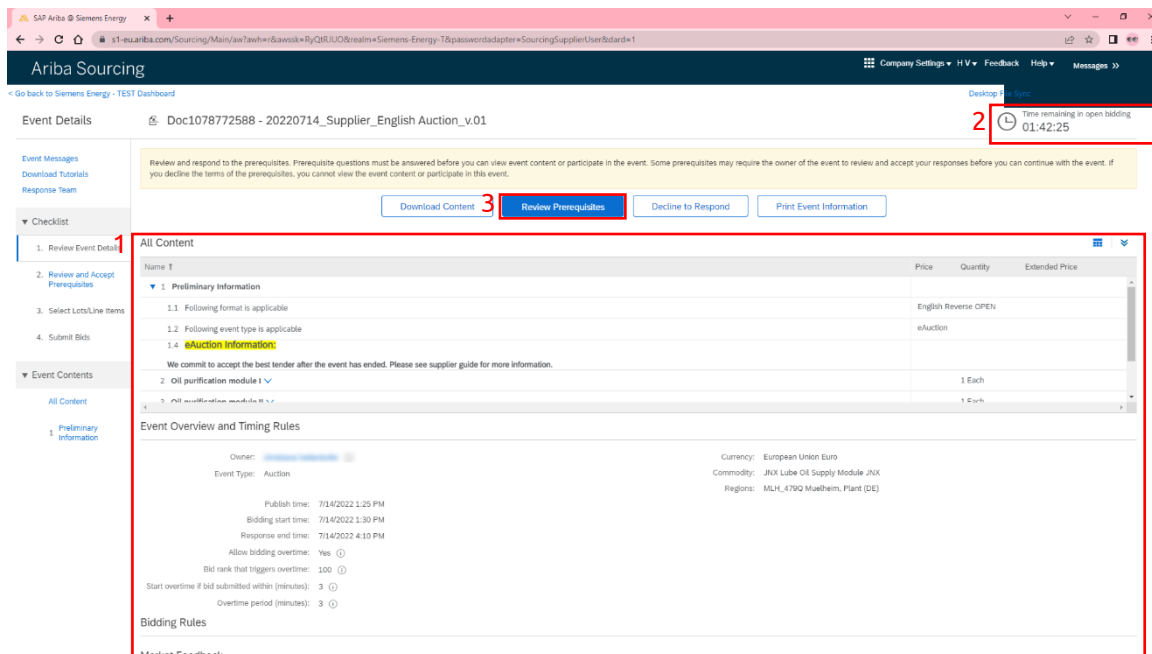
3.1 回复电子竞拍 (eAuction)

让我们回到英式竞拍的邀请中。当您点击电子邮件中的相应按钮，或者您在仪表板 (1) 上点击您打开的竞拍活动，您就会被引导到 ARIBA 中活动的回复表。



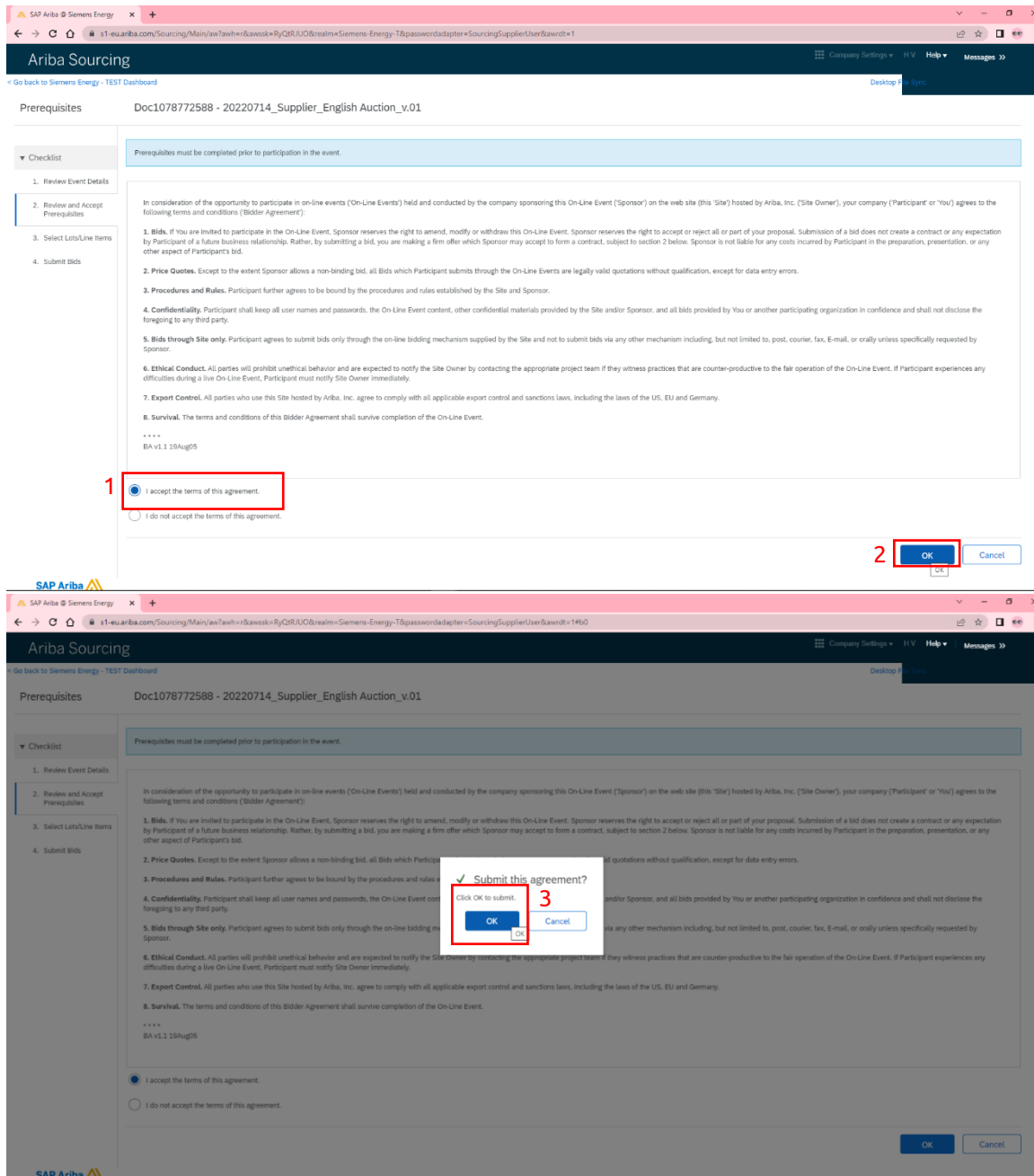
在这里，您可以看到**竞拍活动的全部细节** (1)。在右上角，您会看到距离竞拍活动结束的**剩余时间** (2)。

在您提交回复或修改表格中的数据之前，必须并查看并确认**先决条件**，即**条款和条件**。为此，请点击相应的蓝色按钮“**查看先决条件**” (“Review Prerequisites”) (3)。



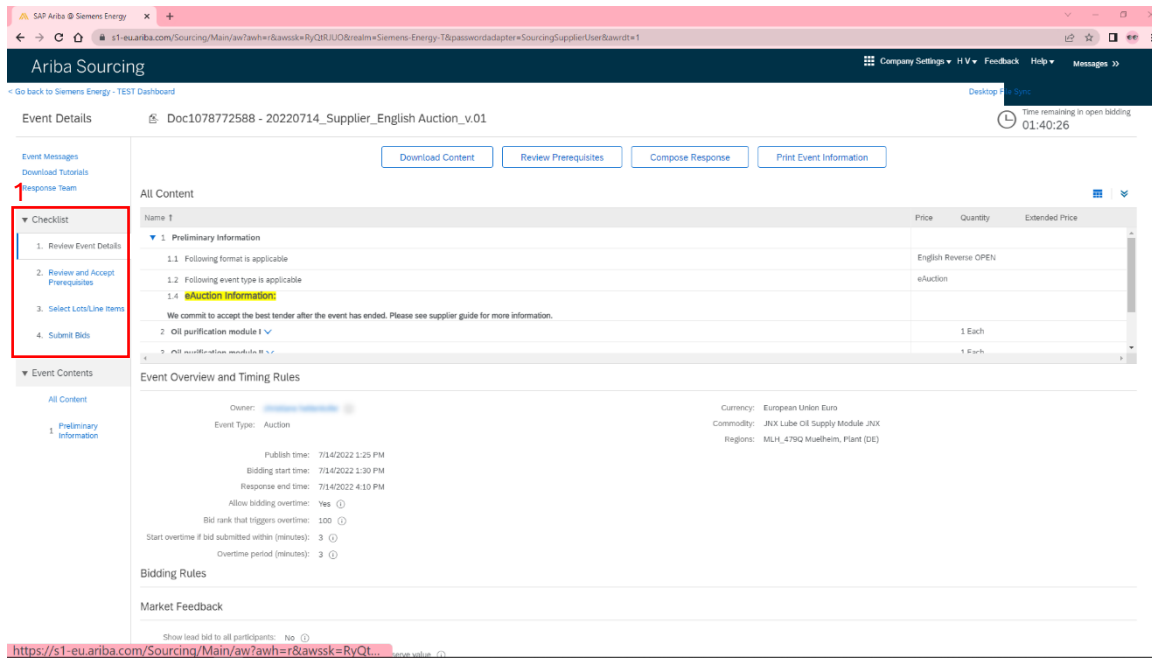
3.2 检查先决条件

请阅读先决条件并**接受协议条款**(1)。如需继续进行，请点击“确定”(“OK”)(2)按钮，然后点击“提交此协议”(“Submit this agreement”)(3)。请注意，如果您拒绝回复先决条件，您将不被允许参与竞拍活动。



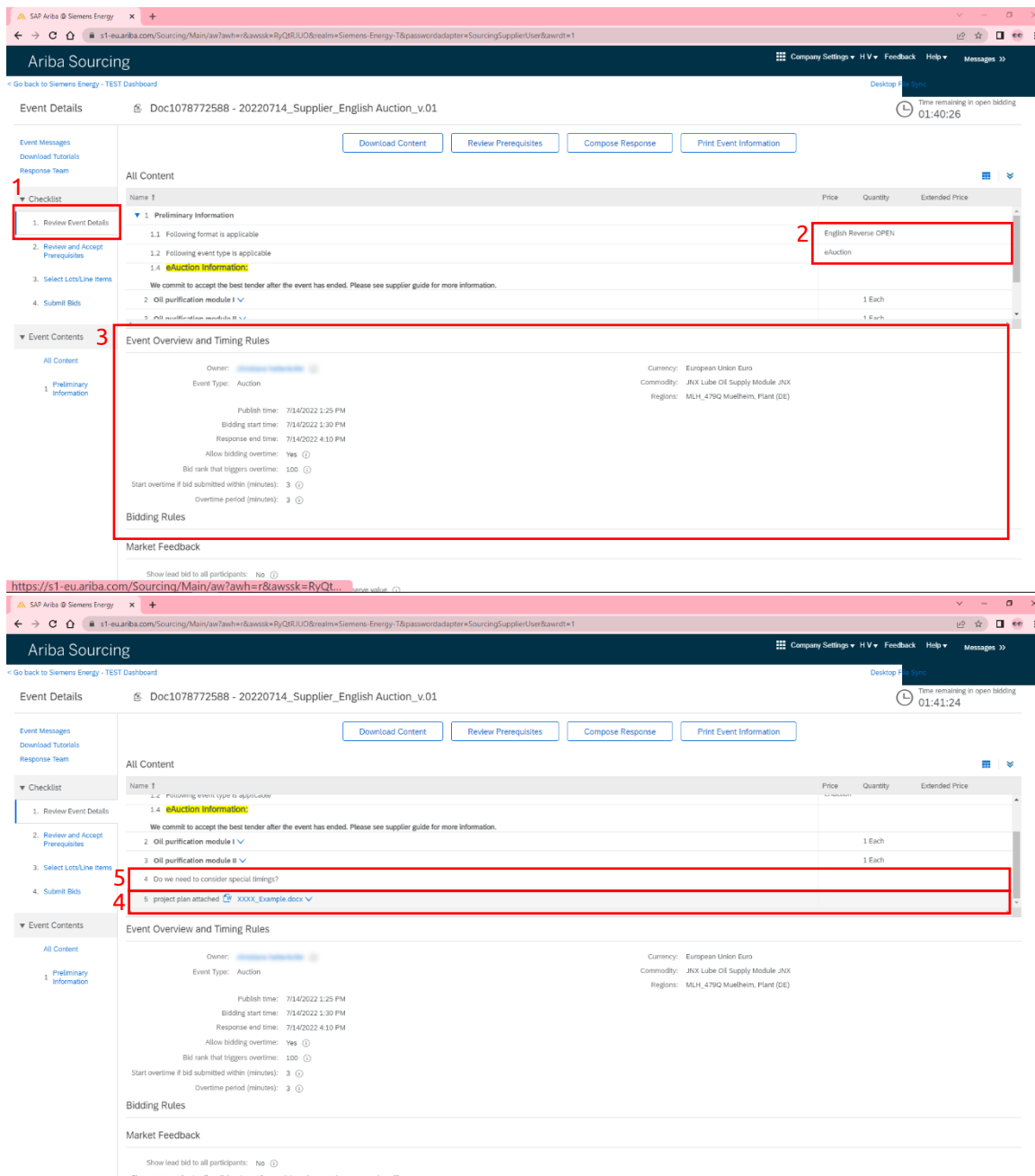
3.3 检查清单

在接受先决条件后，您开始在 ARIBA 填写有关英式竞拍的全部必要信息。在界面的左侧，您可以看到**检查清单(1)**。



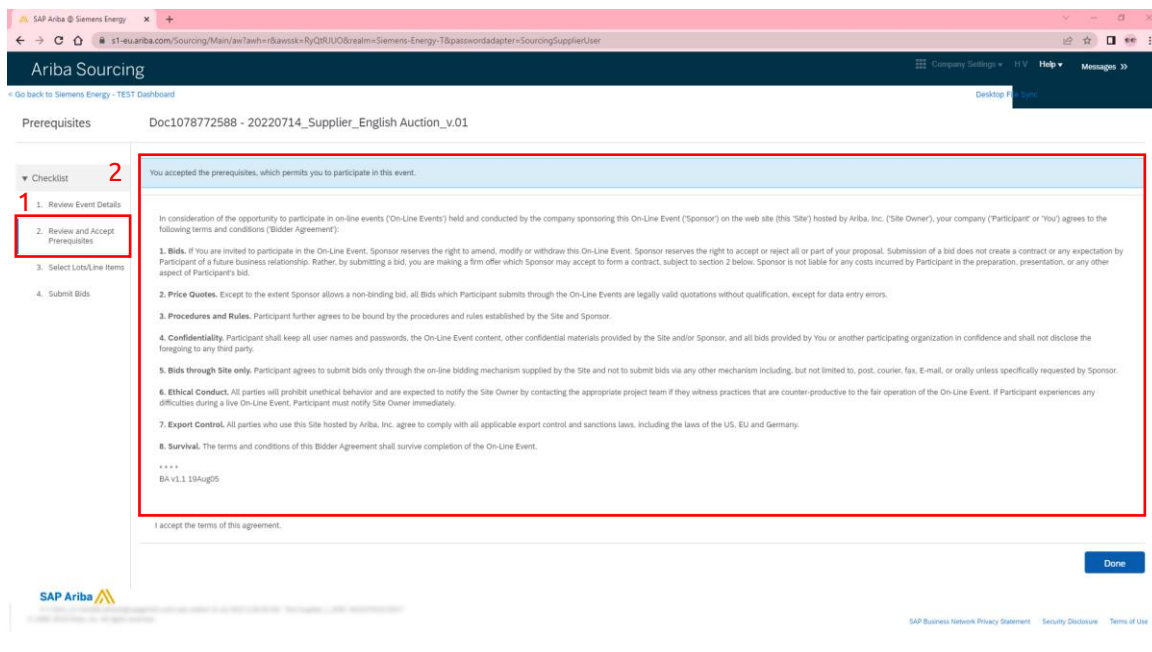
3.3.1 检查活动细节

第一部分“检查活动细节”(“Review Event Details”)(1)下,您可以看到**全部竞拍细节的摘要**和关于竞拍形式的进一步信息,在这种情况下是**英式竞拍**(2)。**时间或投标规则**(3)已被阐明。在这部分,您还可以看到**客户附上文件**(4)或**问题**(5)。



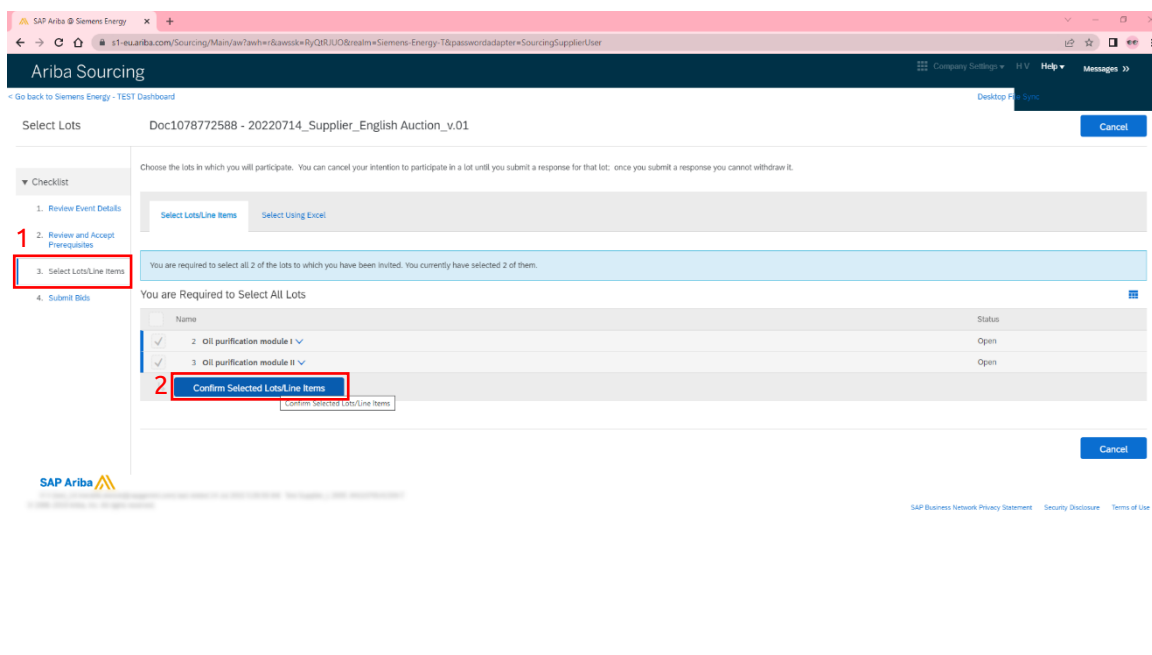
3.3.2 检查和接受先决条件

在“检查和接受先决条件”（“Review and Accept Prerequisites”）(1)下，您可以看到您在上一步中接受的条件条款摘要(2)。



3.3.3 选择批次/行项

在“选择批次/行项”（“Select Lots/Line items”）(1)中，包含了客户定义的竞拍的批次和行项。您需要选择您被邀请的全部项目。这已经预先填好了，您只需点击相应的按钮“确认所选批次/行项”（“confirm selected lots/line items”）(2)进行确认。



3.4 提交过程

3.4.1 提交投标

当您点击第四部分“提交投标”（“Submit Bids”）(1)，界面的左边出现两个新的类别。

您会看到“活动内容”（“Event Contents”），其中有关于竞拍的初步信息(2)，以及要求您出价的各个批次。在这个表格中，您可以看到要回答的问题或客户的附件。

在“选择批次”（“Choose Lot”）部分(3)，您可以深入了解客户要求您回答或出价的各个项目。

The screenshot displays the SAP Ariba Sourcing interface for an English Auction. The browser address bar shows the URL: `s1-eu.ariba.com/Sourcing/Main/aw7awh=r&awssk=RyQIRUO&realm=Siemens-Energy-T&passwordadapter=SourcingSupplierUser`. The page title is "Ariba Sourcing".

On the left sidebar, there is a "Checklist" with four items:

1. Review Event Details
2. Review and Accept Prerequisites
3. Select Lots/Line Items
4. Submit Bids

 A red box highlights item 4, labeled with a red "1".

The main content area is titled "All Content" and contains a table with the following columns: Name, Rank, Price, Quantity, and Extended Price. The table lists several items:

Name	Rank	Price	Quantity	Extended Price
1 Preliminary information				
1.1 Following format is applicable		English Reverse OPEN		
1.2 Following event type is applicable		eAuction		
1.4 Auction information				
We commit to accept the best tender after the event has ended. Please see supplier guide for more information.				
2 Oil purification module I			1 Each	FX
3 Oil purification module II			1 Each	FX
4 Do we need to consider special findings?				
5 project plan attached		XXXX_Example.docx		

 A red box highlights the "Event Contents" section on the left sidebar, labeled with a red "2".

At the bottom of the main content area, there is a "Choose Lot" section with a red box around it, labeled with a red "3". It contains a list of items:

1. View all lots
2. Oil purification module I
3. Oil purification module II

Below the "Choose Lot" section, there are buttons: "Submit Entire Response", "Update Totals", "Save draft", "Compose Message", and "Excel Import".

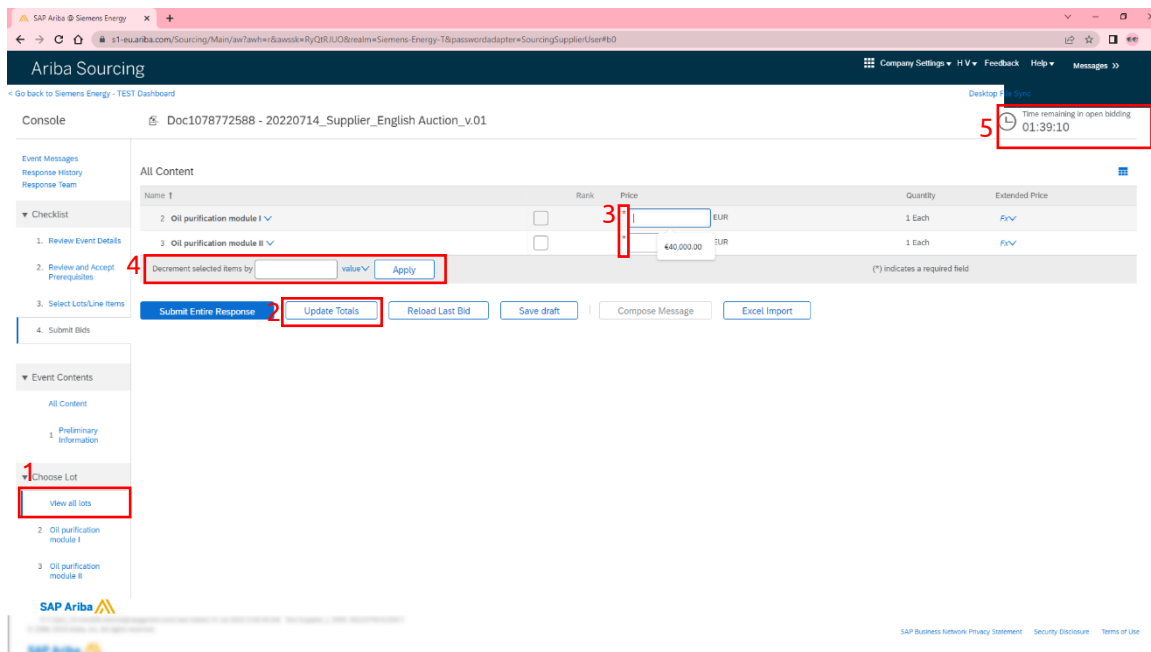
3.4.2 投标

如需输入您对各项目的出价，请点击“查看所有批次”（“View All Lots”）(1)，并相应地输入您的出价。请点击“更新总数”（“Update Totals”）(2)，查看计算出来的客户项目的总成本。

必须填写的字段用红色星号标记(3)。

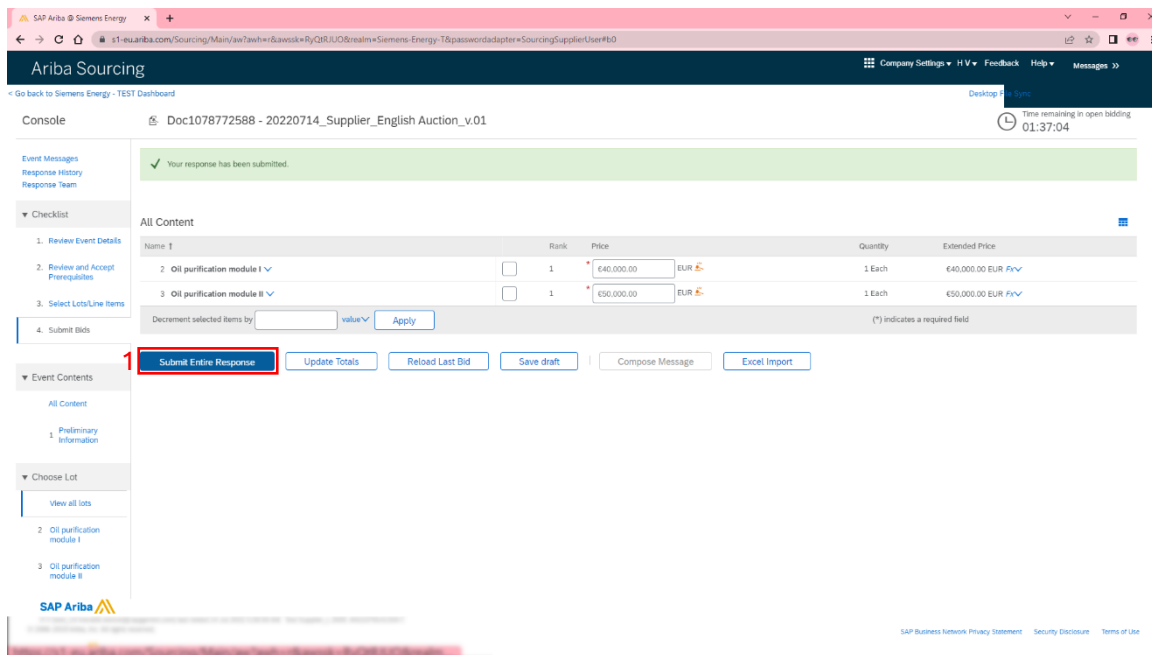
请考虑具体定义的**减价幅度**(4)，它表示对当前报价的最小降幅。

您可以在预设的**核心时间内**出价(5)。只要在**最后三分钟内**出价，竞拍的时间**就会延长三分钟**。如果在**每个延长时间内**提交了另一个出价，竞拍将**再延长三分钟**。



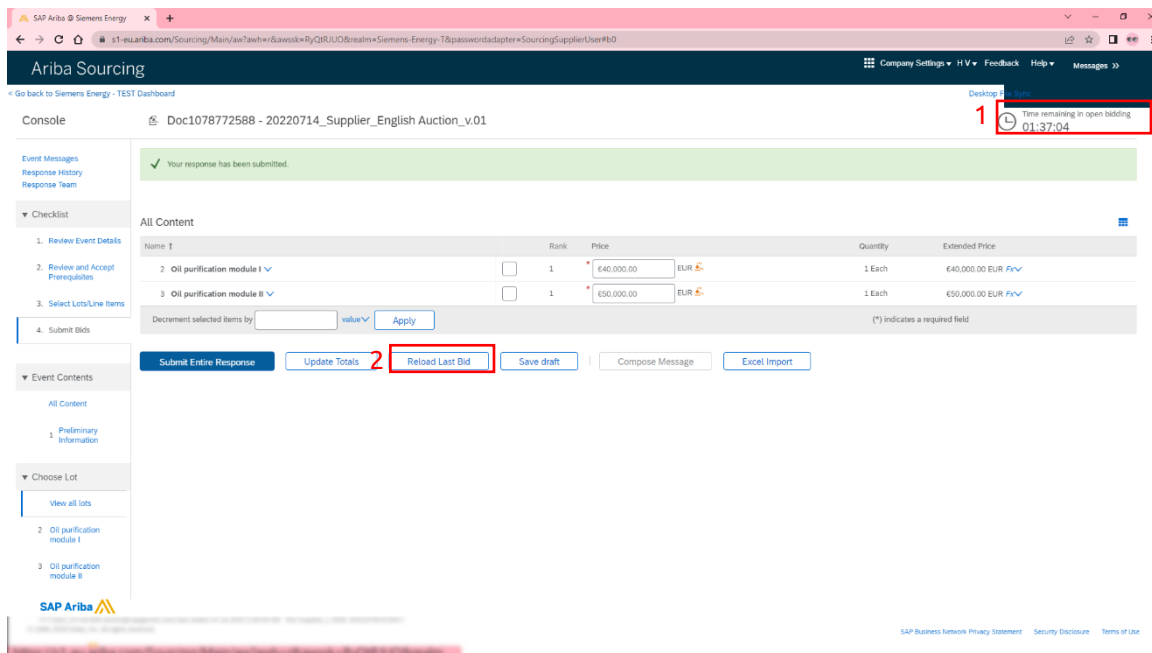
3.4.3 提交全部回复

当您填写了报价信息，请点击“提交全部回复”（“Submit Entire Response”）按钮(1)，最终确定您的出价。

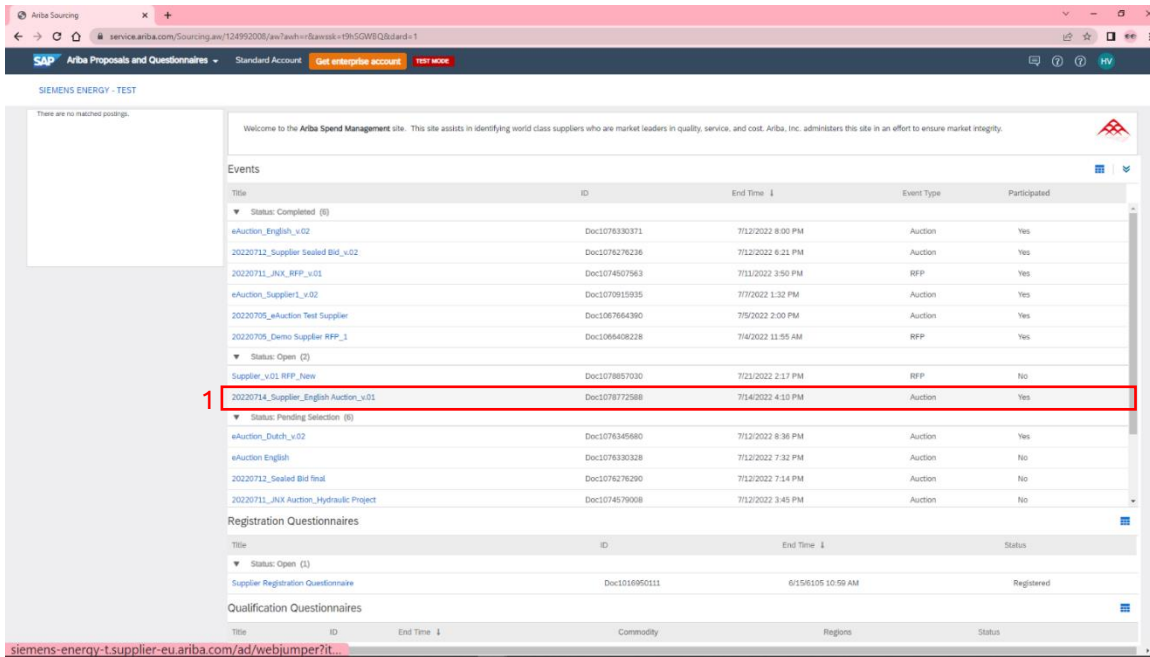


3.4.4 修改回复

您的回复已经提交。您可以在竞拍时间内随时提交新的报价(1)。请注意，只要竞拍仍在进行中，您可以点击“重新加载最后一次出价”（“Reload Last Bid”）(2)按钮来修改您的出价。



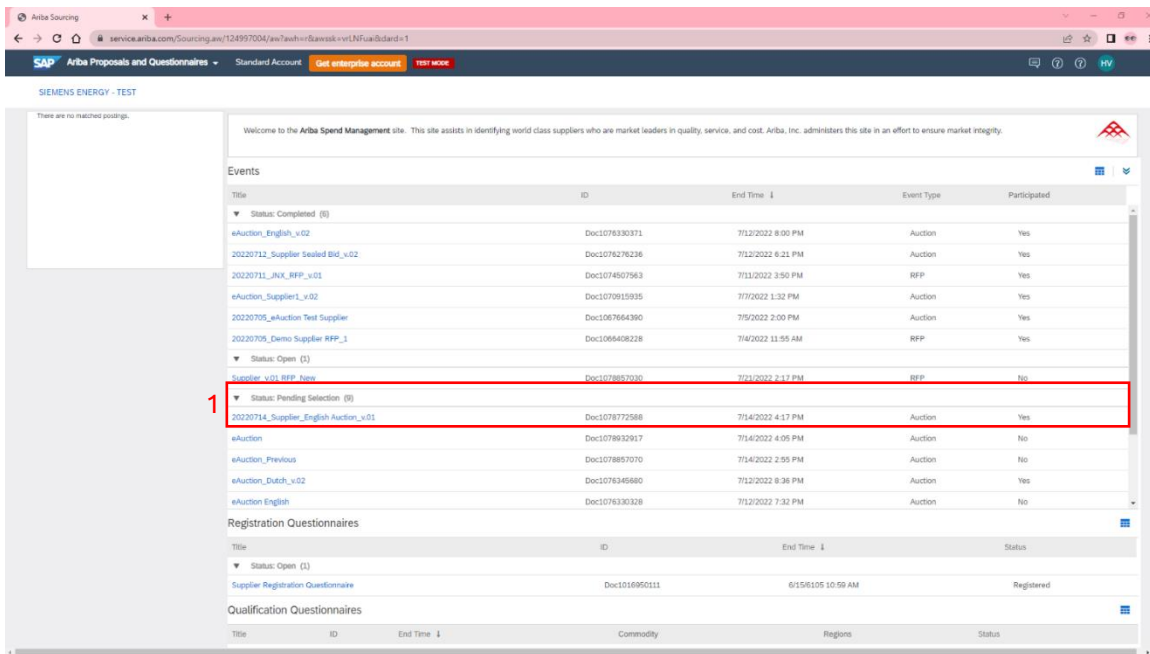
您也可以 ARIBA 的仪表板上查看竞拍活动状态(1)。



3.5 授予阶段

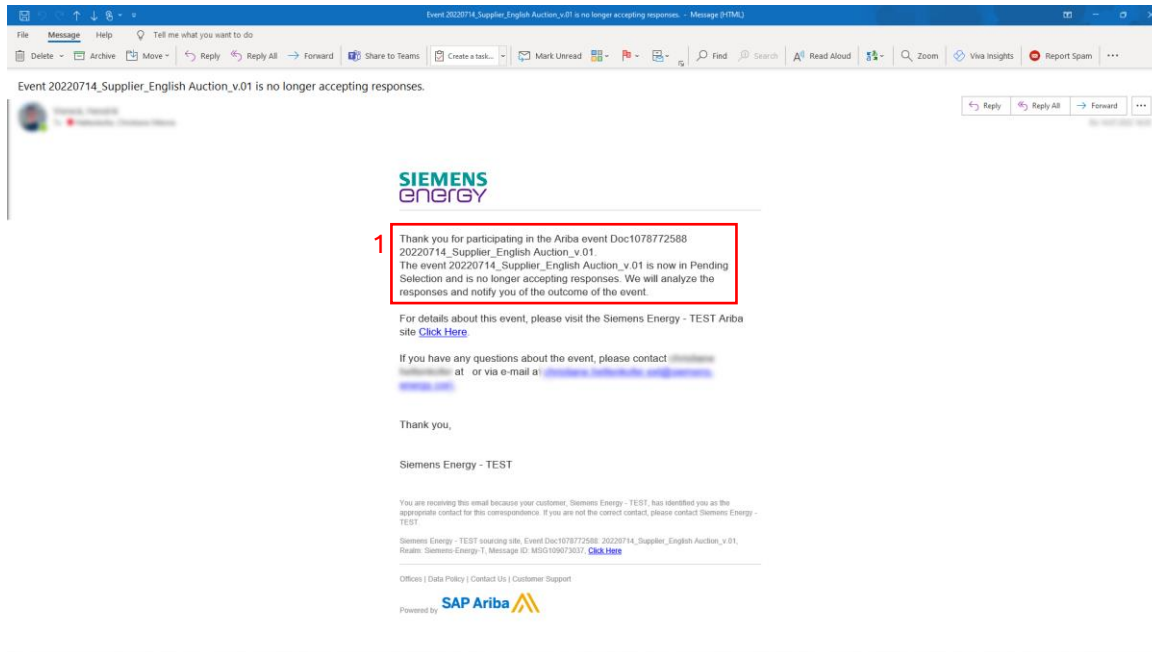
3.5.1 待选

在竞拍结束后，状态将变为“待选”（“pending selection”）(1)。您可以在 ARIBA 仪表板上相应的部分看到这一点。



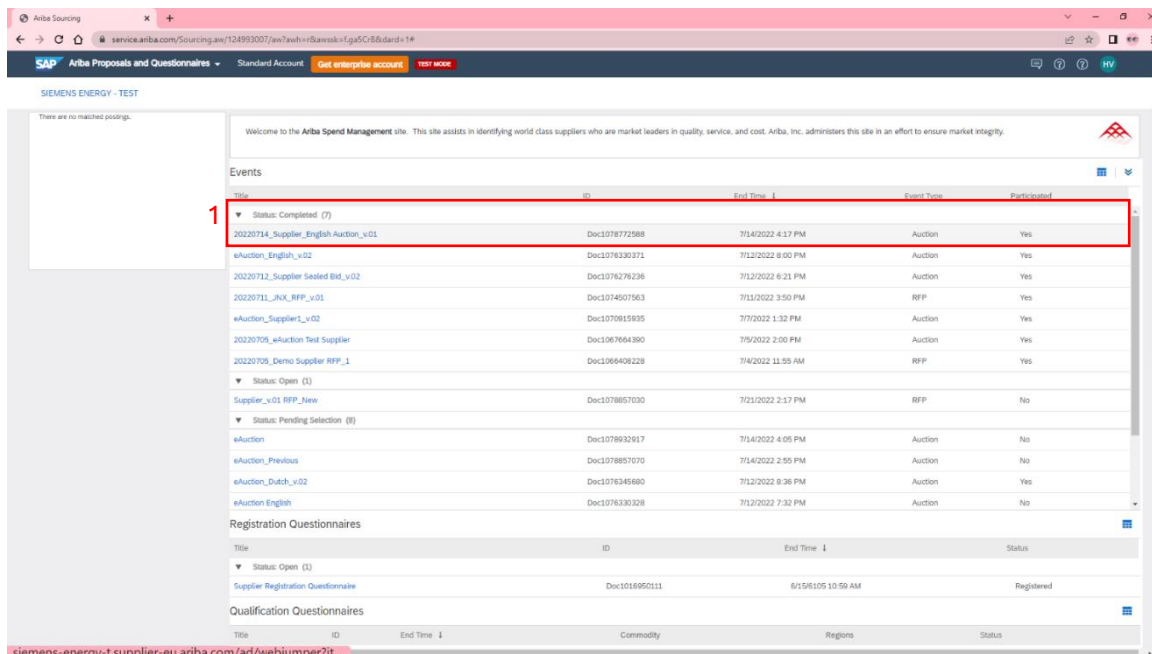
3.5.2 待选通知

您可能会收到邮件通知竞拍活动已经结束，这意味着系统不再接受任何进一步的报价(1)。



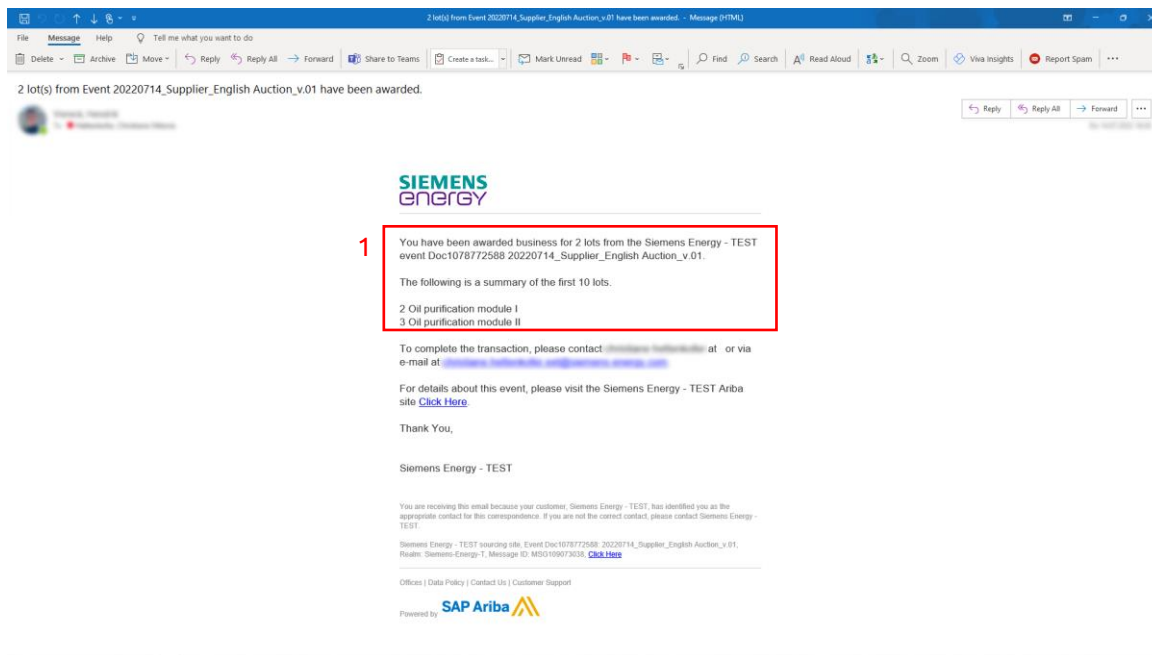
3.5.3 完成状态

您可以在仪表板上查看竞拍活动，直到授予阶段完成。这时的状态将显示为“完成” (“completed”)(1)。



3.5.4 通知

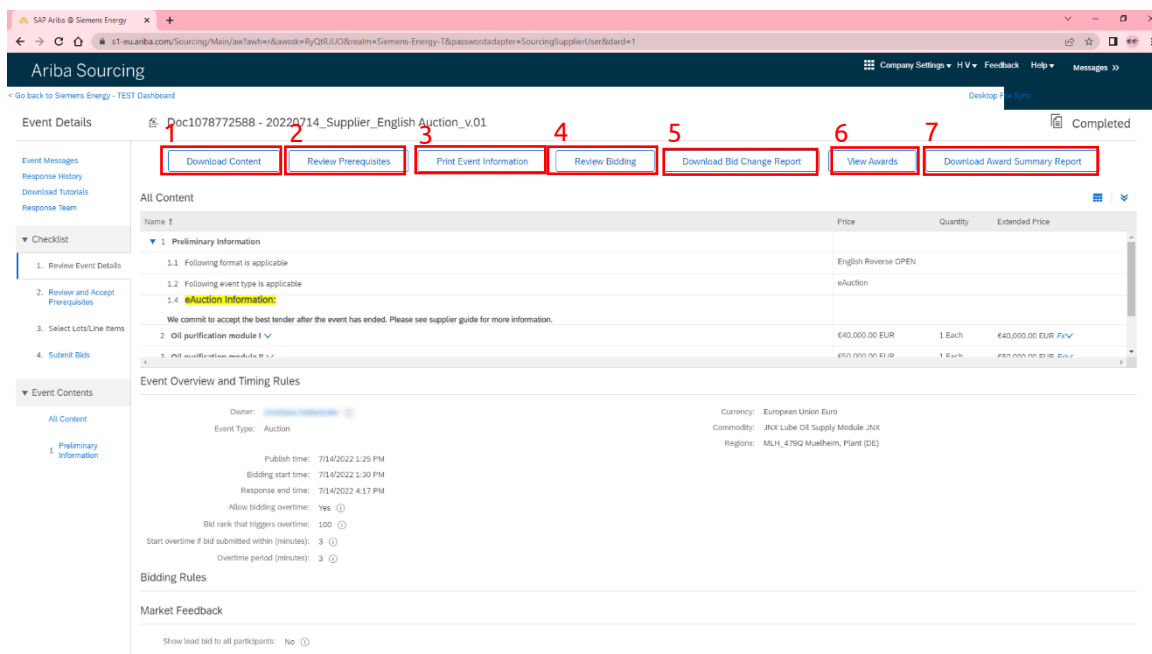
根据客户端的设置，您可能会收到一条信息，告知您是否中标并获得授予(1)



3.5.5 查看电子竞拍 (eAuction) 活动

在您的 ARIBA 个人资料中，您可以随时点击竞拍，第一时间看到您的投标摘要。

您现在可以：下载内容(1)，查看本次竞拍的先决条件(2)，打印活动信息(3)和查看竞拍情况(4)，下载竞拍变更报告(5)，查看授予情况(6)，下载授予总结报告(7)。



4. 更多信息 – 供应商控制台网站

如有疑问，请访问[西门子能源供应商控制台网站](#)，在那里您还可以获得相应的支持。可以点击此[链接](#)进入该网页。

SIEMENS ENERGY Offerings News Priorities Company Jobs and Careers Contact Global Search

Siemens Energy SAP ARIBA Implementation

Siemens Energy is executing on its Vision. A major focus of this Vision is the strategy of digitalization across all parts of our business.

Digitalization is fundamentally transforming the value chain and offers major opportunities for all parties. It helps us automate order processing, achieve speed, end-to-end visibility, remove manual errors while improving quality and efficiency. Digitalization is not just a project, for us in Siemens energy it has become a part of our strategy. We consistently pursue our goal of driving ahead our digitalization initiatives. We continuously seek to make our procurement processes simpler and more efficient not only for us, but for you as our supplier partners as well. From mid-2022 onwards, Siemens Energy has decided to use a new and innovative solution SAP ARIBA to continue its collaboration with you.

E2E ARIBA Implementation

KEY FACTS BENEFITS MANUALS SUPPORT

We are leaving behind SCM Star for the implementation of SAP ARIBA, our new all-in-one suite for both strategic and indirect procurement, to create a more simplified system landscape for both of us, Siemens Energy and our suppliers.

We proceed step-by-step with the implementation of ARIBA, starting in June 2022.

As one of our suppliers there is no need to take an active step from your side. Our teams are working in the background on registering you as

Published by

Siemens Energy AG
Procurement
Otto-Hahn-Ring 6
81739 Munich
Germany

For more information, please visit our website:

<https://www.siemens-energy.com/global/en/company/about/supply-chain-management/supplier-cockpit.html>

July 2022

Copyrights: All rights, also that of translation, reprint and copy, or parts thereof, are reserved. This document will not be recalled in the event of any alterations.

© Siemens Energy, 2022 Siemens Energy is a trademark licensed by Siemens AG.